

## Televerksamhet 2021



**18 000**

Antal  
heltidsanställda.



**33 %**

Andel kvinnor  
bland anställda.



**15 000**

Investeringar,  
miljoner kronor.



**6 800**

SMS och MMS,  
Antal miljoner.



**1 260**

Abonnemang fast  
telefoni, antal tusen.



**14 430**

Abonnemang mobil  
teletjänst, antal tusen.



**3 350**

Utgående trafikminuter fast  
telefoni, antal miljoner.



**41 680**

Utgående trafikminuter  
mobila tjänster,  
antal miljoner.

### Statistikens omfattning

Statistiken om televerksamhet baseras på enkäter till organisationer som till Post- och telestyrelsen (PTS) angett att de bedriver televerksamhet. PTS genomför insamlingen och kvalitetssäkrar insamlad data och presenterar även statistiken i en egen rapport.

Detta är en sammanfattning av statistiken ur: Televerksamhet 2021, Statistik 2022:30

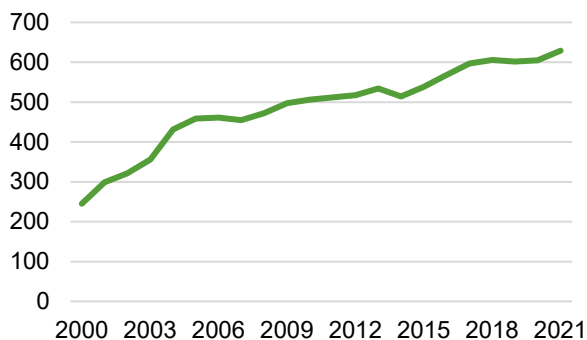
Publiceringsdatum: 2022-09-01

*Denna statistik ingår i Sveriges officiella statistik (SOS) och Trafikanalys är statistikansvarig myndighet inom området transporter och kommunikationer. Trafikanalys analyserar och utvärderar svensk transportpolitik och ansvarar för den officiella statistiken.*

## Antalet organisationer ökar

Populationen som beskrivs i Televerksamhet består av organisationer som anmält till Post- och telestyrelsen att de bedriver televerksamhet.

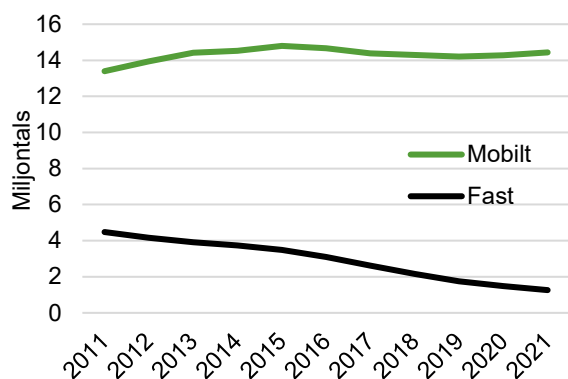
Antal organisationer som ingår i populationen har mer än dubblats under 2000-talet (Figur 1).



Figur 1. Antal organisationer som ingår i populationen för Televerksamhet 2000–2021.

## Abonnemang

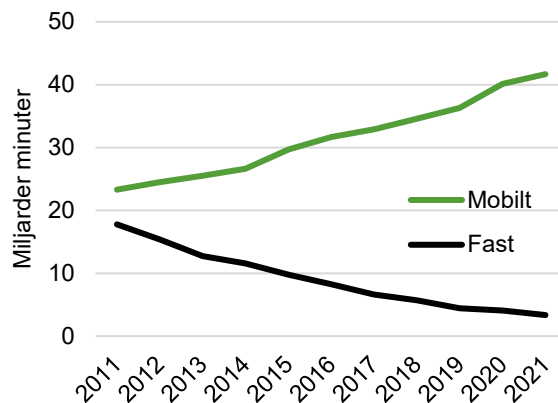
Antalet abonnemang för mobila teletjänster har varit relativt stabilt, medan antalet abonnemang för fasta teletjänster har minskat (Figur 2).



Figur 2. Antal abonnemang för mobila teletjänster och fast telefoni, antal tusen.

## Trafik

Antal utgående trafikminuter har legat på en relativt stabil nivå de senaste tio åren. En allt större andel sker dock med mobila teletjänster som ökat i ungefär samma takt som fast telefoni har minskat (Figur 3).

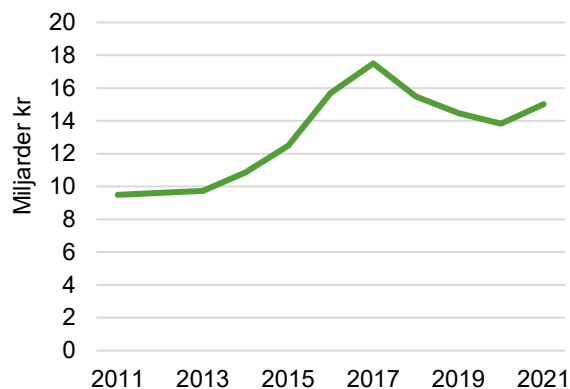


Figur 3. Antal utgående samtalsminuter för mobila teletjänster och för fast telefoni, antal miljarder.

## Investeringar

För första gången sedan 2017 ökade investeringar i televerksamhet under 2021 med drygt en miljard kronor. De ligger dock fortsatt drygt 2 miljarder kvar till toppnoteringen 2017.

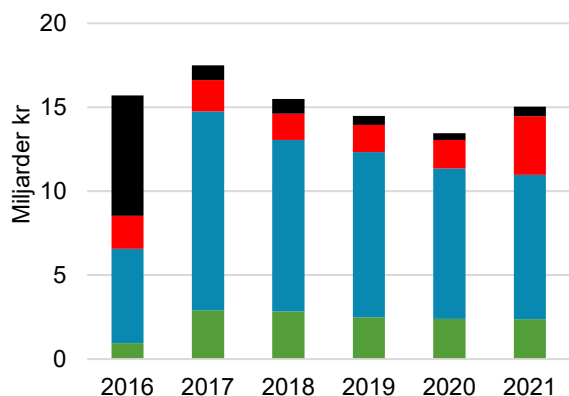
Innan dess ökade investeringarna från 10 miljarder kronor 2013 till nästan 18 miljarder 2017 (Figur 4).



Figur 4. Investeringar i televerksamhet, miljarder kronor.

Ökningen 2021 beror till stor del på investeringar i mobilnät som mer än dubblades jämfört med 2020.

Annars är det investeringar i fast bredbandsnät som utgjort den dominerande andelen de fem senaste åren. Detta trots att investeringar i fast bredbandsnät har minskade med drygt en fjärdedel mellan 2017 och 2021. (Figur 5).

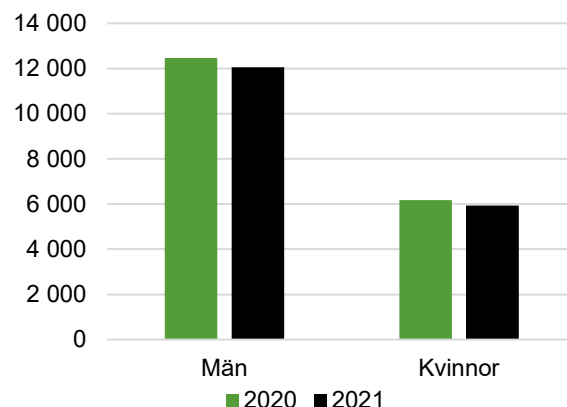


- Fast telefoni
- Mobilnät (investeringar i GSM, UMTS, LTE och 5G)
- Fast bredbandsnät (inkl. passiv och aktiv utrustning)
- Övrigt

Figur 5. Investeringar i fast telefoniverksamhet, mobil telefoniverksamhet och fast bredbandsnät, miljarder kronor.

## Antal anställda

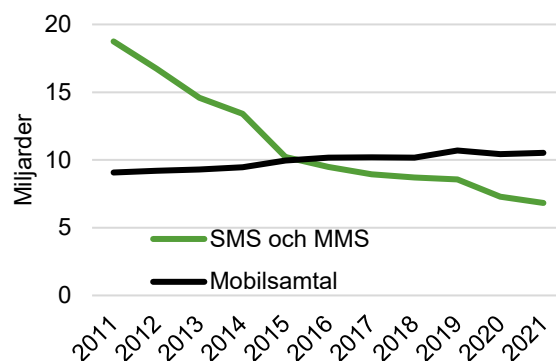
Antal heltidsanställda inom telekommunikation uppgick till knappt 18 000 under 2021. Det är en minskning med 3 procent sedan 2020. Minskningen är ungefär samma för män och kvinnor så en tredjedel är fortsatt kvinnor (Figur 6).



Figur 6. Antal anställda inom telekommunikation efter kön.

## Mobiltrafik

Antal utgående meddelande med SMS och MMS har minskat sedan 2011. Den största minskningen skedde fram till 2015 för att sedan ha en avtagande minskning. Samtidigt har det varit en svag ökning för antal utgående samtal från mobiltelefon (Figur 7).



Figur 7. Utgående samtal från mobiltelefon och utgående meddelanden (SMS och MMS) från mobiltelefon, antal miljoner.

### Mer information

Du hittar tabellsamlingar med den officiella statistiken och tidigare års tabeller samt beskrivande rapporter här: [www.trafa.se/post--och-televerksamhet/televerksamhet](http://www.trafa.se/post--och-televerksamhet/televerksamhet).

Varje år ger PTS också ut en rapport och statistik som belyser den svenska telemarknaden. Där finns mer utförliga beskrivningar av begrepp och termer som används i denna publikation. Mer information om undersökningen och PTS rapport Svensk telekommunikation och statistik finns att hämta här: <https://statistik.pts.se/svensk-telekommunikation/>

Det finns också möjlighet att göra egna statistikuttag om televerksamhet i vår portal: [www.trafa.se/post--och-televerksamhet/televerksamhet/?cw=1&q=t0901](http://www.trafa.se/post--och-televerksamhet/televerksamhet/?cw=1&q=t0901)

### Kontakt:

Andreas Holmström  
 Telefon: 010-414 42 13  
 E-post: [andreas.holmstrom@trafa.se](mailto:andreas.holmstrom@trafa.se)