

Televerksamhet 2020



18 600

Antal heltids-
anställda



33 %

Andel kvinnor
bland anställda



13 500

Investeringar,
miljoner kronor



7 300

SMS och MMS,
antal miljoner



1 480

Abonnemang
fast telefoni,
antal tusen



14 280

Abonnemang
mobil teletjänst,
antal tusen



4 090

Utgående trafikminuter
fast telefoni,
antal miljoner



40 150

Utgående trafikminuter
mobila tjänster,
antal miljoner

Statistikens omfattning

Statistiken om televerksamhet baseras på enkäter till organisationer som till Post- och telestyrelsen (PTS) angett att de bedriver televerksamhet. PTS genomför insamlingen och kvalitetssäkrar insamlad data och presenterar även statistiken i en egen rapport.

Detta är en sammanfattning av statistiken ur: Televerksamhet 2020, Statistik 2021:32

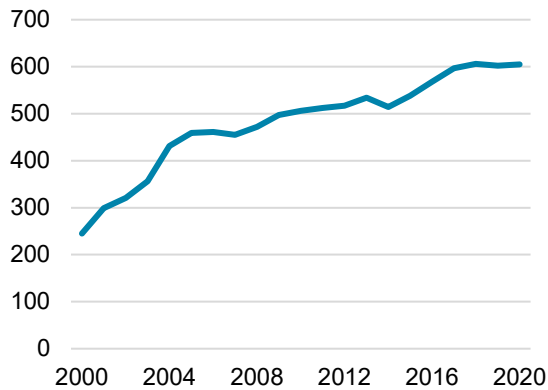
Publiceringsdatum: 2021-09-17

Denna statistik ingår i Sveriges officiella statistik (SOS) och Trafikanalys är statistikansvarig myndighet inom området transporter och kommunikationer. Trafikanalys analyserar och utvärderar svensk transportpolitik och ansvarar för den officiella statistiken.

Inledning

Populationen som beskrivs i Televerksamhet består av organisationer som anmält till Post- och telestyrelsen att de bedriver televerksamhet.

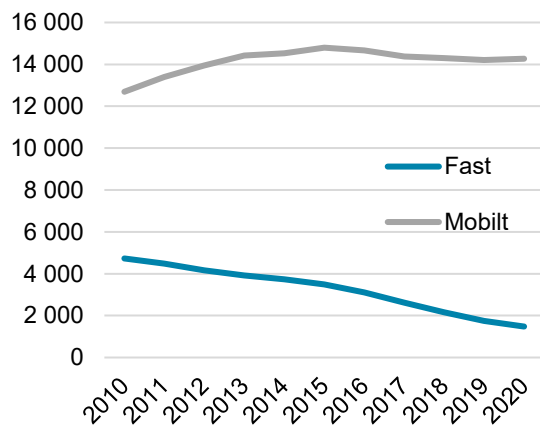
Antal organisationer som ingår i populationen har vuxit under 2000-talet (Figur 1).



Figur 1. Antal organisationer som ingår i populationen för Televerksamhet.

Abonnemang

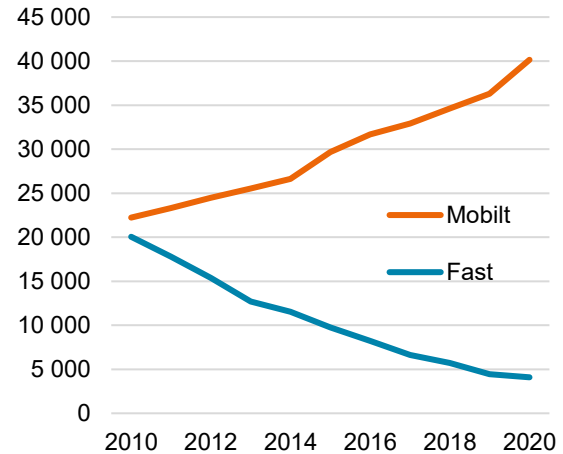
Antalet abonnemang för mobila teletjänster har varit relativt stabilt, medan antalet abonnemang för fasta teletjänster har minskat (Figur 2).



Figur 2. Antal abonnemang för mobila teletjänster och fast telefoni, antal tusen.

Trafik

Antalet utgående trafikminuter har ökat med mobila teletjänster de senaste tio åren och samtidigt minskat med fast telefoni (Figur 3).

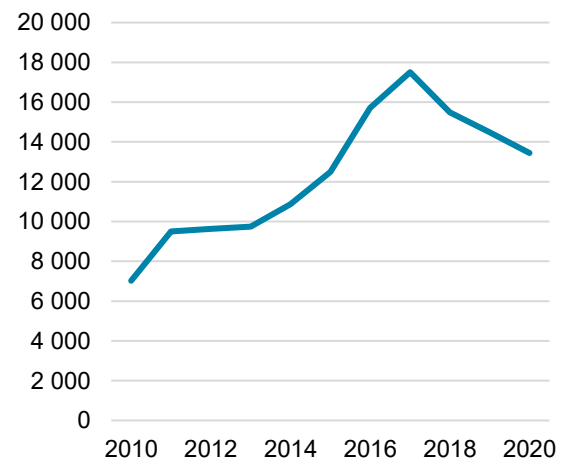


Figur 3. Antal utgående samtalminuter för mobila teletjänster och för fast telefoni, antal miljoner.

Totalt antal utgående trafikminuter med mobila teletjänster och fast telefoni var relativt stabilt fram till 2019, men ökade med knappt 9 procent 2020.

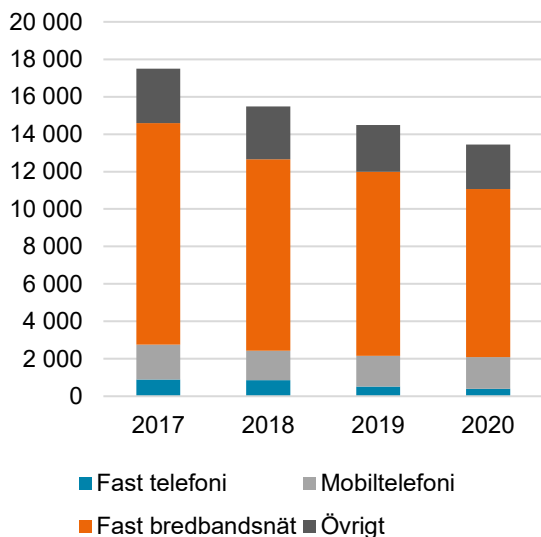
Investeringar

Investeringar i televerksamhet har minskat sedan 2017 med över 4 miljarder. Innan dess ökade investeringarna från 10 miljarder kronor 2013 till nästan 18 miljarder 2017 (Figur 4).



Figur 4. Investeringar i televerksamhet, miljoner kronor.

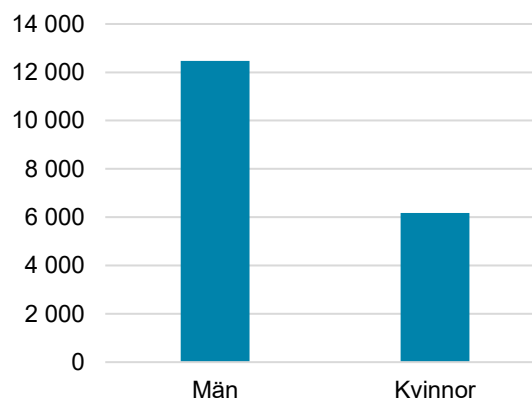
Det är investeringar i fast bredbandsnät som utgjort den dominerande andelen de fyra senaste åren. Investeringar i fast bredbandsnät har minskat med knappt 3 miljarder kronor mellan 2017 och 2020. Även för övriga kategorier har investeringarna minskat (Figur 5).



Figur 5. Investeringar i fast telefonverksamhet, mobil telefonverksamhet och fast bredbandsnät, miljoner kronor.

Antal anställda

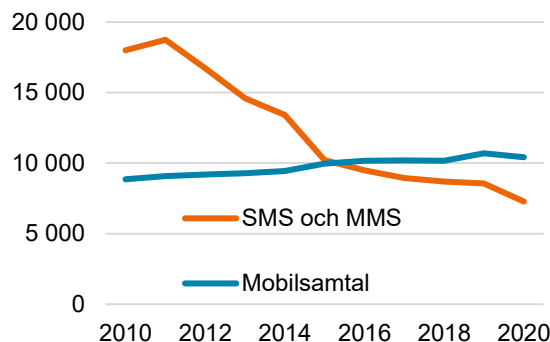
Antal heltidsanställda inom telekommunikation var ungefär 18 600 under 2020. Av dessa vara 33 procent kvinnor (Figur 6).



Figur 6. Antal anställda inom telekommunikation efter kön 2020.

Mobiltrafik

Antal utgående meddelande med SMS och MMS har minskat sedan 2011. Den stora minskningen var dock till 2015 för att sedan ha en avtagande minskning. Samtidigt har det varit en svag ökning för antal utgående samtal från mobiltelefon även om det var en knapp minskning 2020 jämfört med 2019 (Figur 7).



Figur 7. Utgående samtal från mobiltelefon och utgående meddelanden (SMS och MMS) från mobiltelefon, antal miljoner.

Mer information

Du hittar tabellsamlingar med den officiella statistiken och tidigare års tabeller samt beskrivande rapporter här: www.trafa.se/post--och-televerksamhet/televerksamhet.

Varje år ger PTS också ut en rapport och statistik som belyser den svenska telemarknaden. Där finns mer utförliga beskrivningar av begrepp och termer som används i denna publikation. Mer information om undersökningen och PTS rapport Svensk telekommarknad och statistik finns att hämta här: <https://statistik.pts.se/svensk-telekommarknad/>

Det finns också möjlighet att göra egna statistikuttag om televerksamhet i vår portal: www.trafa.se/post--och-televerksamhet/televerksamhet/?cw=1&q=t0901

Kontakt:

Andreas Holmström
Telefon: 010-414 42 13
E-post: andreas.holmstrom@trafa.se