



## Sjötrafik 2023 – kvartal 1

*Shipping goods 2023 – quarter 1*

Publiceringsdatum: 2023-06-08 / Date of publication: June 08, 2023

**Kontaktpersoner: / Contact persons:**

**Trafikanalys**

Henrik Petterson

tel: 010-414 42 18, e-post: henrik.petterson@trafa.se

Björn Tano

tel: 010-414 42 28, e-post: bjorn.tano@trafa.se

---

Preliminära kvartalsuppgifter publiceras första kvartalet fastställs under juni samma år  
andra kvartalet fastställs under september samma år  
tredje kvartalet fastställs under december samma år  
fjärde kvartalet fastställs under mars året efter

Samtliga fyra kvartal summeras till mer detaljerad årsstatistik. Årsstatistiken publiceras under maj året efter.

Exakt datum för publicering återfinns ovan samt i publiceringsplanen på Trafikanalys webbplats [www.trafa.se/statistik](http://www.trafa.se/statistik)

---

# Innehållsförteckning / Contents

[Kort om statistiken](#)

[The Statistics in brief](#)

[Teckenförklaring/Legends](#)

[Sammanfattningstabell, första kvartalet 2023, föregående kvartal och första kvartalet 2022](#)

[Summary table, first quarter 2023, previous quarter and first quarter 2022](#)

[Anlöp, tabell 1.1.](#)

[Antal fartygsanlöp i svenska hamnar, ankommande fartyg i inrikes och utrikes trafik, de senaste fem kvartalen.](#)

[Vessels entered in Swedish ports, international and domestic traffic, the five latest quarters.](#)

[Anlöp, tabell 1.2.](#)

[Antal fartygsanlöp i svenska hamnar, avgående fartyg i inrikes och utrikes trafik, de senaste fem kvartalen.](#)

[Vessels cleared in Swedish ports, international and domestic traffic, the latest five quarters.](#)

[Passagerare, tabell 2.](#)

[Ankommande och avresande passagerare i svenska hamnar i inrikes och utrikes trafik, 1 000-tal. De fem senaste kvartalen.](#)

[Embarking and disembarking seaborne passengers in Swedish ports in domestic and international traffic, 1,000s. The five latest quarters.](#)

[Passagerare, tabell 3.1.](#)

[Fartyg med passagerare i utrikes sjöfart, ankomna till Sverige, de senaste fem kvartalen.](#)

[Ships with passengers, entering from foreign ports to Sweden, the latest five quarters.](#)

[Passagerare, tabell 3.2.](#)

[Fartyg med passagerare i utrikes sjöfart, avgångna från Sverige, de senaste fem kvartalen.](#)

[Ships with passengers, cleared to foreign ports from Sweden, the latest five quarters.](#)

[Gods, tabell 4.](#)

[Hanterad godsmängd i svenska hamnar, utrikes och inrikes trafik, fördelat efter lasttyper, de senaste fem kvartalen. Kvantitet i 1 000-tals ton.](#)

[Share of types of cargo handled in Swedish ports, international and domestic traffic, the five latest quarters. Quantity in 1,000 tonnes.](#)

[Gods, tabell 5.1.](#)

[Utrikes gods lossat i svenska hamnar, fördelat efter varugrupper enligt NST 2007, de senaste fem kvartalen. Kvantitet i 1 000-tal ton.](#)

[Goods unloaded in Swedish ports by ships in international traffic, divided in commodity groups according to NST 2007, the latest five quarters. Quantity in 1,000 tonnes.](#)

[Gods, tabell 5.2.](#)

[Utrikes gods lastat i svenska hamnar, fördelat efter varugrupper enligt NST 2007, de senaste fem kvartalen. Kvantitet i 1 000-tal ton.](#)

[Goods loaded in Swedish ports by ships in international traffic, divided in commodity groups according to NST 2007, the latest five quarters. Quantity in 1,000 tonnes.](#)

[Gods, tabell 6.](#)

[Inrikes gods lossat i svenska hamnar, fördelat efter varugrupper enligt NST 2007, de senaste fem kvartalen. Kvantitet i 1 000-tal ton.](#)

[Goods unloaded in Swedish ports by ships in domestic traffic, divided in commodity groups according to NST 2007, the latest five quarters. Quantity in 1,000 tonnes.](#)

[Gods, tabell 7.](#)

[Containrar lossade och lastade i svenska hamnar, med last och utan last, de senaste fem kvartalen.](#)

[Unloaded and loaded containers in Swedish ports with cargo and without cargo, the previous five quarters.](#)

[Definitioner/Definitions](#)

[Varugrupper enligt NST 2007](#)

[Commodity groups in NST 2007](#)

[Klassificering av lasttyp](#)

[Type of cargo classification](#)

## Kort om statistiken

### Ändamål och innehåll

Statistiken syftar till att beskriva fartygstrafiken till och från svenska hamnar samt fartygens transporter av gods och passagerare. Både utrikes och inrikes transporter ingår i statistiken. Statistiken omfattar havsgående fartyg med en bruttodräktighet om minst 20 som anlöper svenska hamnar för att lossa/lasta gods eller för att lämna/hämta passagerare. Skärgårdstrafikens anlöp ingår inte i populationen. Godstransporterna på inre vattenvägar i Sverige ingår och särredovisas i egna tabeller i årsstatistiken.

### Statistikens framställning

Statistiken *Sjötrafik* baseras på en totalundersökning med uppgifter om fartygsanlöp från cirka 100 aktiva hamnar. Insamlingen av uppgifter till sjötrafikstatistiken sker på två olika sätt. Det vanligaste är att hamnarna registrerar uppgifterna via ett webbformulär. Ett större antal uppgifter kommer även in via uttag ur verksamhetssystem som hamnarna laddar upp på en fil.

### Statistikens kvalitet

Samtliga aktiva hamnar besvarar enkäten. Hamnarna använder i många fall själva statistiken och det indikerar på korrekta lämnade uppgifter. En väsentlig kvalitetsbrist i *Sjötrafik* är att hamnarna ibland saknar information om vilken varugrupp lasten tillhör. I *Sjötrafik* klassificeras runt 30 procent av godsmängden som "oidentifierbart gods". Det gäller framför allt gods som transporteras på lastbilar eller i containrar som i sin tur fraktas på fartygen. Den redovisade godsmängden för "oidentifierbart gods" finns dock uppdelat på typ av last i form av lastfordon, järnvägsvagnar samt containrar. Det saknas också i viss utsträckning exakta uppgifter om lastens destination/ursprung som kan skilja sig från fartygets nästa/föregående hamn. Uppgiftslämnarna har då svårigheter att ange korrekt hamn eller land-/kustområde. *Se även definitioner sist i detta tabellverk.*

## The Statistics in brief

### Purpose and content

The statistics describe vessel traffic to and from Swedish ports, as well as the water transport of goods and passengers. The statistics cover both foreign and domestic transport. The statistics cover ocean-going vessels with a gross tonnage of at least 20 tonnes that make calls at Swedish ports to unload/load goods or to drop off/pick up passengers. Calls made in connection with Swedish archipelago traffic are not included in the population. Goods shipments on inland waterways in Sweden are included, and are reported in separate tables in the annual statistics.

### Generating the statistics

*The maritime transport statistics* are based on a total survey that gathers information about vessel calls from roughly 100 active ports. Data for the maritime traffic statistics are gathered in two ways, the most common of which is for the ports to enter their data via an online form. An important share of the data is also obtained via extracts from business systems, extracts that the ports upload into a file.

### Statistical quality

All active ports submit data through questionnaires. In many cases the ports use the statistics themselves, which is an indication that they have provided accurate data. One significant quality defect in terms of maritime transport is that the ports sometimes lack information about the goods groups to which cargos belong. Roughly 30% of the amount of goods are classified as "unidentified goods" in the maritime transport statistics. This pertains mainly to goods transported by lorries or in containers which are in turn carried on the vessels. The reported volume of "unidentified goods" is, however, broken down by cargo type with respect to lorries, railway wagons and containers. Precise information is also somewhat lacking regarding cargo destination/origin, which may differ from the vessel's next/previous port of call. The respondents then have difficulty specifying the correct port or land/coastal area. See also the *definitions* at the end of these tables.

## Teckenförklaring/Legends

### Teckenförklaring

- .. uppgift inte tillgänglig eller alltför osäker
- . uppgift kan inte förekomma
- noll (inget finns att redovisa)
- 0 mindre än hälften av enheten, men större än noll
- k korrigerad uppgift
- r reviderad uppgift
- U undertryckt uppgift, på grund av röjanderisk
- xxx betydande skillnad i jämförbarheten i en tidsserie markeras med en horisontell eller vertikal linje

### Legends

- data not available
- not applicable
- zero
- less than half of unit used, but more than zero
- corrected figure
- revised figure
- suppressed figure, due to risk for disclosure
- significant difference in the comparability of time series are marked with a horizontal or vertical line

Sammanfattningstabell, första kvartalet 2023, föregående kvartal och första kvartalet 2022  
Summary table, first quarter 2023, previous quarter and first quarter 2022

|   | Januari–mars<br>January–March<br>2022 | Oktober–december<br>October–December<br>2022 | Januari–mars<br>January–March<br>2023 |
|---|---------------------------------------|--|---------------------------------------|
| <b>Fartygstrafik – Vessels entered</b>  |                                       |  |                                       |
| antal ankomna fartyg – number of vessels entered  | 16 792                                | 17 506                                       | 16 514                                |
| bruttodräktighet i 1 000 – gross tonnage in 1,000   | 267 096 <sup>f</sup>                  | 280 035 <sup>f</sup>                         | 274 892                               |
| därav antal ankomna fartyg i utrikes trafik – of which vessels in international traffic                     | 14 625                                | 15 089                                       | 14 416                                |
| därav bruttodräktighet i 1 000 i utrikes trafik – of which gross tonnage in 1,000 in international traffic  | 242 895 <sup>f</sup>                  | 252 759 <sup>f</sup>                         | 249 929                               |
| <b>Utrikes varutrafik, 1 000 ton – International traffic, 1,000 tonnes</b>                                  |                                       |  |                                       |
| <b>Lossade varor – Unloaded goods</b>   |                                       |  |                                       |
| varav på lastbilar, släp, påhängsvagnar – of which on road goods vehicles, trailers and semi-trailers       | 5 823                                 | 5 269  | 5 360                                 |
| containrar – containers   | 1 464                                 | 1 187  | 1 125                                 |
| järnvägsvagnar – rail wagons  | 60                                    | 71   | 91                                    |
| <b>Lastade varor – Loaded goods</b>   |                                       |  |                                       |
| varav på lastbilar, släp, påhängsvagnar – of which on road goods vehicles, trailers and semi-trailers       | 5 508                                 | 4 880  | 5 059                                 |
| containrar – containers   | 1 868                                 | 1 948  | 1 837                                 |
| järnvägsvagnar – rail wagons  | 91                                    | 123  | 135                                   |
| <b>Total utrikes godshantering – Total handling of foreign goods</b>  | <b>37 298</b>                         | <b>36 699</b>                                | <b>35 972</b>                         |
| <b>Inrikes varutrafik, 1 000 ton – Domestic traffic, 1,000 tonnes</b>                                       |                                       |  |                                       |
| <b>Lossade varor – Unloaded goods</b>   |                                       |  |                                       |
| varav på lastbilar, släp, påhängsvagnar – of which on road goods vehicles, trailers and semi-trailers       | 174                                   | 170  | 169                                   |
| containrar – containers   | 108                                   | 138  | 167                                   |
| <b>Lastade varor<sup>1</sup> – Loaded goods<sup>1</sup></b>   | <b>2 951</b>                          | <b>2 923</b>                                 | <b>2 865</b>                          |
| varav på lastbilar, släp, påhängsvagnar – of which on road goods vehicles, trailers and semi-trailers       | 182                                   | 191  | 193                                   |
| containrar – containers   | 188                                   | 177  | 164                                   |
| <b>Total inrikes godshantering – Total handling of domestic goods</b>                                       | <b>6 376</b>                          | <b>5 959</b>                                 | <b>5 758</b>                          |
| <b>Total godshantering – Total handling of goods</b>  | <b>43 674</b>                         | <b>42 658</b>                                | <b>41 729</b>                         |
| <b>Utrikes passagerartrafik, 1 000-tal<sup>2</sup> – International passenger traffic, 1,000<sup>2</sup></b> |                                       |  |                                       |
| <b>Antal inresta passagerare från – Passengers arriving from</b>  |                                       |  |                                       |
| Danska Öresundshamnar – Danish ports in Öresund   | 501                                   | 668  | 581                                   |
| Övriga danska hamnar – Other Danish ports   | 174                                   | 242  | 200                                   |
| Finska hamnar – Finnish ports   | 351                                   | 714  | 540                                   |
| Tyska hamnar – German ports   | 152                                   | 197  | 146                                   |
| Övriga hamnar – Other ports   | 409                                   | 522  | 451                                   |
| <b>Totalt antal inresta passagerare – Total number of arriving passengers</b>                               | <b>1 587</b>                          | <b>2 344</b>                                 | <b>1 918</b>                          |
| <b>Antal utresta passagerare till – Passengers departing to</b>   |                                       |  |                                       |
| Danska Öresundshamnar – Danish ports in Öresund   | 511                                   | 688  | 600                                   |
| Övriga danska hamnar – Other Danish ports   | 174                                   | 236  | 202                                   |
| Finska hamnar – Finnish ports   | 351                                   | 730  | 536                                   |
| Tyska hamnar – German ports   | 146                                   | 199  | 145                                   |
| Övriga hamnar – Other ports   | 273                                   | 475  | 335                                   |
| <b>Totalt antal utresta passagerare – Total number of departing passengers</b>                              | <b>1 455</b>                          | <b>2 328</b>                                 | <b>1 819</b>                          |
| <b>Totalt antal utrikes passagerare – Total number of international passengers</b>                          | <b>3 043</b>                          | <b>4 672</b>                                 | <b>3 737</b>                          |
| <b>Inrikes passagerartrafik, 1 000-tal<sup>2</sup> – Domestic passenger traffic, 1,000<sup>2</sup></b>      |                                       |  |                                       |
| Nynäshamn–Visby   | 69                                    | 104  | 67                                    |
| Oskarshamn–Visby  | 16                                    | 27   | 15                                    |
| Visby–Nynäshamn   | 72                                    | 105  | 70                                    |
| Visby–Oskarshamn  | 16                                    | 26   | 15                                    |
| Visby–Västervik   | –                                     | –  | –                                     |
| Västervik–Visby   | –                                     | –  | –                                     |
| Övriga – Other  | 2                                     | –  | –                                     |
| <b>Totalt antal inrikes passagerare – Total number of domestic passengers</b>                               | <b>175</b>                            | <b>262</b>                                   | <b>168</b>                            |
| <b>Totalt antal passagerare, 1000-tal<sup>2</sup> – Total number of passengers, 1000<sup>2</sup></b>        | <b>3 218</b>                          | <b>4 934</b>                                 | <b>3 905</b>                          |

 Sveriges officiella statistik

1) Lastat gods inkluderar transport till offshoreanläggningar samt dumpning till havs. – Transport to offshore installations and dumping of goods are included.

2) Passagerare på kryssningsfartyg ingår. – Passengers on cruise ships are included.

r) Reviderade uppgifter. – Revised figures.

## Anlöp, tabell 1.1.

### Antal fartygsanlöp i svenska hamnar, ankommande fartyg i inrikes och utrikes trafik, de senaste fem kvartalen.

Vessels entered in Swedish ports, international and domestic traffic, the five latest quarters.

|   | Tre föregående kvartal –<br>Three preceding quarters |                               |                                  |                               |                                      |                               | Jämförelsekvartal –<br>Comparison quarter |                               | Aktuellt kvartal –<br>Current quarter |                               |
|---|--|-------------------------------|----------------------------------|-------------------------------|--------------------------------------|-------------------------------|---|-------------------------------|---------------------------------------|-------------------------------|
|   | April–juni<br>April–June                             |                               | Juli–september<br>July–September |                               | Oktober–december<br>October–December |                               | Januari–mars<br>January–March             |                               | Januari–mars<br>January–March         |                               |
|   | 2022   |                               | 2022                             |                               | 2022                                 |                               | 2022                                      |                               | 2023                                  |                               |
|   | Antal<br>fartyg                                      | Bruttodräktig-<br>het i 1 000 | Antal<br>fartyg                  | Bruttodräktig-<br>het i 1 000 | Antal<br>fartyg                      | Bruttodräktig-<br>het i 1 000 | Antal<br>fartyg                           | Bruttodräktig-<br>het i 1 000 | Antal<br>fartyg                       | Bruttodräktig-<br>het i 1 000 |
| Number<br>of<br>vessels                             | Gross tonnage<br>in 1,000                            | Number<br>of<br>vessels       | Gross tonnage<br>in 1,000        | Number<br>of<br>vessels       | Gross tonnage<br>in 1,000            | Number<br>of<br>vessels       | Gross tonnage<br>in 1,000                 | Number<br>of<br>vessels       | Gross tonnage<br>in 1,000             |                               |
| Utrikes trafik – <i>International traffic</i>       | 16 171   | 274 583 <sup>r</sup>          | 16 455                           | 286 576 <sup>r</sup>          | 15 089                               | 252 759 <sup>r</sup>          | 14 625                                    | 242 895 <sup>r</sup>          | 14 416                                | 249 929                       |
| därav med utländsk flagg –<br>of which foreign flag | 12 511 <sup>r</sup>                                  | 194 349 <sup>r</sup>          | 12 843 <sup>r</sup>              | 204 383 <sup>r</sup>          | 11 605 <sup>r</sup>                  | 184 007 <sup>r</sup>          | 11 132 <sup>r</sup>                       | 168 407 <sup>r</sup>          | 10 682                                | 170 736                       |
| Inrikes trafik – <i>Domestic traffic</i>            | 2 678  | 32 116 <sup>r</sup>           | 3 251                            | 43 251 <sup>r</sup>           | 2 417                                | 27 276 <sup>r</sup>           | 2 167                                     | 24 201 <sup>r</sup>           | 2 098                                 | 24 963                        |
| <b>Summa – Total</b>                                | <b>18 849</b>  | <b>306 698 <sup>r</sup></b>   | <b>19 706</b>                    | <b>329 827 <sup>r</sup></b>   | <b>17 506</b>                        | <b>280 035 <sup>r</sup></b>   | <b>16 792</b>                             | <b>267 096 <sup>r</sup></b>   | <b>16 514</b>                         | <b>274 892</b>                |

 Sveriges officiella statistik

Anmärkning: Fr.o.m. publiceringen 2021 är inrikes och utrikes trafik baserad på svensk respektive utländsk kustkod för trafiken. Tidigare var indelningen baserad på variabeln Typ av fart: Inrikes fart, direkt utrikes fart och kombinerad utrikes fart, dvs. via annan svensk mellanhamn. Kombinerad utrikes fart räknas därför numera som inrikes. – From 2021, domestic and international traffic is based on Swedish and foreign coastal codes for traffic, respectively. Previously, the division was based on the variable Type of call: Domestic call, direct international call and combined international call, ie. via another Swedish intermediate port. Combined international calls is therefore now counted as domestic.


r) Reviderade uppgifter. – Revised figures.

Anlöp, tabell 1.2.

Antal fartygsanlöp i svenska hamnar, avgående fartyg i inrikes och utrikes trafik, de senaste fem kvartalen.

Vessels cleared in Swedish ports, international and domestic traffic, the latest five quarters.

|  | Tre föregående kvartal –<br>Three preceding quarters |                               |                                  |                               | Jämförelsekvartal –<br>Comparison quarter |                               |                               |                               | Aktuellt kvartal –<br>Current quarter |                               |
|--|--|-------------------------------|----------------------------------|-------------------------------|---|-------------------------------|-------------------------------|-------------------------------|---------------------------------------|-------------------------------|
|  | April–juni<br>April–June                             |                               | Juli–september<br>July–September |                               | Oktober–december<br>October–December      |                               | Januari–mars<br>January–March |                               | Januari–mars<br>January–March         |                               |
|  | 2022   |                               | 2022                             |                               | 2022                                      |                               | 2022                          |                               | 2023                                  |                               |
|  | Antal<br>fartyg                                      | Bruttodräktig-<br>het i 1 000 | Antal<br>fartyg                  | Bruttodräktig-<br>het i 1 000 | Antal<br>fartyg                           | Bruttodräktig-<br>het i 1 000 | Antal<br>fartyg               | Bruttodräktig-<br>het i 1 000 | Antal<br>fartyg                       | Bruttodräktig-<br>het i 1 000 |
|  | Number<br>of<br>vessels                              | Gross tonnage<br>in 1,000     | Number<br>of<br>vessels          | Gross tonnage<br>in 1,000     | Number<br>of<br>vessels                   | Gross tonnage<br>in 1,000     | Number<br>of<br>vessels       | Gross tonnage<br>in 1,000     | Number<br>of<br>vessels               | Gross tonnage<br>in 1,000     |
| Utrikes trafik – <i>International traffic</i>              | 16 115   | 272 067 <sup>r</sup>          | 16 494                           | 285 360 <sup>r</sup>          | 15 083                                    | 251 311 <sup>r</sup>          | 14 597                        | 240 946 <sup>r</sup>          | 14 349                                | 247 703                       |
| därav med utländsk flagg –<br><i>of which foreign flag</i> | 12 477 <sup>r</sup>                                  | 191 727 <sup>r</sup>          | 12 877 <sup>r</sup>              | 202 712 <sup>r</sup>          | 11 612 <sup>r</sup>                       | 182 497 <sup>r</sup>          | 11 111 <sup>r</sup>           | 166 230 <sup>r</sup>          | 10 671                                | 169 547                       |
| Inrikes trafik – <i>Domestic traffic</i>                   | 2 724  | 34 386 <sup>r</sup>           | 3 206                            | 44 616 <sup>r</sup>           | 2 457                                     | 29 193 <sup>r</sup>           | 2 202                         | 25 911 <sup>r</sup>           | 2 151                                 | 26 885                        |
| <b>Summa – Total</b>                                       | <b>18 839</b>  | <b>306 453 <sup>r</sup></b>   | <b>19 700</b>                    | <b>329 976 <sup>r</sup></b>   | <b>17 540</b>                             | <b>280 504 <sup>r</sup></b>   | <b>16 799</b>                 | <b>266 857 <sup>r</sup></b>   | <b>16 500</b>                         | <b>274 588</b>                |

 Sveriges officiella statistik

Anmärkning: Fr.o.m. publiceringen 2021 är inrikes och utrikes trafik baserad på svensk respektive utländsk kustkod för trafiken. Tidigare var indelningen baserad på variabeln Typ av fart: Inrikes fart, direkt utrikes fart och kombinerad utrikes fart, dvs. via annan svensk mellanhamn. Kombinerad utrikes fart räknas därför numera som inrikes. – *From 2021, domestic and international traffic is based on Swedish and foreign coastal codes for traffic, respectively. Previously, the division was based on the variable Type of call: Domestic call, direct international call and combined international call, ie. via another Swedish intermediate port. Combined international calls is therefore now counted as domestic.*


r) Reviderade uppgifter. – *Revised figures.*

## Passagerare, tabell 2.

Ankommande och avresande passagerare i svenska hamnar i inrikes och utrikes trafik, 1 000-tal. De fem senaste kvartalen.

*Embarking and disembarking seaborne passengers in Swedish ports in domestic and international traffic, 1,000s. The five latest quarters.*

|   | Tre föregående kvartal –<br><i>Three preceding quarters</i> |   |   | Jämförelsekvartal –<br><i>Comparison quarter</i> | Aktuellt kvartal –<br><i>Current quarter</i> |
|---|---|---|---|--|--|
|   | April–juni<br><i>April–June</i>                             | Juli–september<br><i>July–September</i> | Oktober–december<br><i>October–December</i> | Januari–mars<br><i>January–March</i>             | Januari–mars<br><i>January–March</i>         |
|   | 2022  | 2022                                    | 2022  | 2022   | 2023   |
| Inrikes trafik – <i>Domestic traffic</i>      | 1 006   | 1 826                                   | 529   | 351  | 336  |
| Utrikes trafik – <i>International traffic</i> | 5 845   | 8 165                                   | 4 672                                       | 3 043  | 3 737  |
| <b>Summa – Total</b>                          | <b>6 851</b>  | <b>9 991</b>                            | <b>5 201</b>                                | <b>3 393</b>                                     | <b>4 073</b>                                 |
| Förändring <sup>1</sup> – <i>Growth rate</i>  | 105,8 %   | 30,7 %                                  | 12,9 %                                      | 93,6 %   | 20,0 %                                       |

 Sveriges officiella statistik

Anmärkning: Inrikes passagerare räknas här två gånger, en gång vid avresa och en gång vid ankomst. – *Domestic passengers are recorded twice, once on departure and once on arrival.*

Anmärkning: Passagerare på kryssningsfartyg ingår – *Passengers on cruise ships are included.*

1) Procentuell förändring har beräknats i jämförelse med motsvarande kvartal föregående år. – *Growth rate is calculated on the same quarter of the previous year.*



Passagerare, tabell 3.1.

Fartyg med passagerare i utrikes sjöfart, ankomna till Sverige, de senaste fem kvartalen.

*Ships with passengers, entering from foreign ports to Sweden, the latest five quarters.*

|  | Tre föregående kvartal –<br>Three preceding quarters |                               |                                      |                               |                                      |                               | Jämförelsekvartal –<br>Comparison quarter |                               | Aktuellt kvartal –<br>Current quarter |                               |
|--|--|-------------------------------|--------------------------------------|-------------------------------|--------------------------------------|-------------------------------|---|-------------------------------|---------------------------------------|-------------------------------|
|  | April–juni<br>April–June                             |                               | Juli–september<br>July–September     |                               | Oktober–december<br>October–December |                               | Januari–mars<br>January–March             |                               | Januari–mars<br>January–March         |                               |
|  | 2022   |                               | 2022                                 |                               | 2022                                 |                               | 2022                                      |                               | 2023                                  |                               |
|  | Antal fartyg   | Antal passagerare i 1 000-tal | Antal fartyg                         | Antal passagerare i 1 000-tal | Antal fartyg                         | Antal passagerare i 1 000-tal | Antal fartyg                              | Antal passagerare i 1 000-tal | Antal fartyg                          | Antal passagerare i 1 000-tal |
| <i>Number of vessels</i>                                   | <i>Number of passengers in 1,000</i>                 | <i>Number of vessels</i>      | <i>Number of passengers in 1,000</i> | <i>Number of vessels</i>      | <i>Number of passengers in 1,000</i> | <i>Number of vessels</i>      | <i>Number of passengers in 1,000</i>      | <i>Number of vessels</i>      | <i>Number of passengers in 1,000</i>  |                               |
| Fartyg från:   |  |                               |                                      |                               |                                      |                               |   |                               |                                       |                               |
| Vessels from:  |  |                               |                                      |                               |                                      |                               |   |                               |                                       |                               |
| <b>Danska hamnar vid Öresund – Danish ports in Öresund</b> |  |                               |                                      |                               |                                      |                               |   |                               |                                       |                               |
| Svenskflaggade fartyg – Swedish flag vessels               | 6 593  | 859                           | 6 373                                | 1 136                         | 6 123                                | 668                           | 5 814                                     | 501                           | 5 941                                 | 581                           |
| Utlandsflaggade fartyg – Foreign flag vessels              | 1 942  | 369                           | 1 752                                | 449                           | 1 945                                | 325                           | 1 911                                     | 230                           | 1 924                                 | 272                           |
| <b>Övriga danska hamnar – Other Danish ports</b>           | <b>1 010</b>   | <b>384</b>                    | <b>1 342</b>                         | <b>598</b>                    | <b>862</b>                           | <b>242</b>                    | <b>812</b>                                | <b>174</b>                    | <b>764</b>                            | <b>200</b>                    |
| Svenskflaggade fartyg                                      | 486  | 125                           | 685 <sup>f</sup>                     | 233 <sup>f</sup>              | 472 <sup>f</sup>                     | 84 <sup>f</sup>               | 467                                       | 71                            | 416                                   | 89                            |
| Utlandsflaggade fartyg                                     | 524  | 259                           | 657 <sup>f</sup>                     | 365 <sup>f</sup>              | 390 <sup>f</sup>                     | 158 <sup>f</sup>              | 345                                       | 103                           | 348                                   | 110                           |
| <b>Finland – Finland</b>                                   | <b>1 303</b>   | <b>802</b>                    | <b>1 457</b>                         | <b>1 103</b>                  | <b>1 256</b>                         | <b>714</b>                    | <b>1 118</b>                              | <b>351</b>                    | <b>1 100</b>                          | <b>540</b>                    |
| Svenskflaggade fartyg                                      | 213 <sup>f</sup>                                     | 186 <sup>f</sup>              | 190 <sup>f</sup>                     | 218 <sup>f</sup>              | 135 <sup>f</sup>                     | 156 <sup>f</sup>              | 210 <sup>f</sup>                          | 99 <sup>f</sup>               | 531                                   | 213                           |
| Utlandsflaggade fartyg                                     | 1 090 <sup>f</sup>                                   | 616 <sup>f</sup>              | 1 267 <sup>f</sup>                   | 885 <sup>f</sup>              | 1 121 <sup>f</sup>                   | 559 <sup>f</sup>              | 908 <sup>f</sup>                          | 252 <sup>f</sup>              | 569                                   | 327                           |
| <b>Tyskland – Germany</b>                                  | <b>1 352</b>   | <b>278</b>                    | <b>1 439</b>                         | <b>442</b>                    | <b>1 163</b>                         | <b>197</b>                    | <b>1 388</b>                              | <b>152</b>                    | <b>996</b>                            | <b>146</b>                    |
| Svenskflaggade fartyg                                      | 729 <sup>f</sup>                                     | 151 <sup>f</sup>              | 744 <sup>f</sup>                     | 244 <sup>f</sup>              | 672 <sup>f</sup>                     | 120 <sup>f</sup>              | 623 <sup>f</sup>                          | 74 <sup>f</sup>               | 482                                   | 79                            |
| Utlandsflaggade fartyg                                     | 623 <sup>f</sup>                                     | 127 <sup>f</sup>              | 695 <sup>f</sup>                     | 199 <sup>f</sup>              | 491 <sup>f</sup>                     | 77 <sup>f</sup>               | 765 <sup>f</sup>                          | 78 <sup>f</sup>               | 514                                   | 67                            |
| <b>Polen – Poland</b>                                      | <b>1 319</b>   | <b>228</b>                    | <b>1 282</b>                         | <b>314</b>                    | <b>1 241</b>                         | <b>173</b>                    | <b>1 138</b>                              | <b>207</b>                    | <b>1 134</b>                          | <b>178</b>                    |
| Svenskflaggade fartyg                                      | 61 <sup>f</sup>                                      | .. <sup>u</sup>               | 10 <sup>f</sup>                      | .. <sup>u</sup>               | 6 <sup>f</sup>                       | .. <sup>u</sup>               | 68 <sup>f</sup>                           | 2 <sup>f</sup>                | 78                                    | 22                            |
| Utlandsflaggade fartyg                                     | 1 258 <sup>f</sup>                                   | .. <sup>u</sup>               | 1 272 <sup>f</sup>                   | .. <sup>u</sup>               | 1 235 <sup>f</sup>                   | .. <sup>u</sup>               | 1 070 <sup>f</sup>                        | 204 <sup>f</sup>              | 1 056                                 | 156                           |
| <b>Estland – Estonia</b>                                   | <b>217</b>   | <b>96</b>                     | <b>229</b>                           | <b>98</b>                     | <b>208</b>                           | <b>78</b>                     | <b>174</b>                                | <b>46</b>                     | <b>205</b>                            | <b>78</b>                     |
| Svenskflaggade fartyg                                      | –  | –                             | –                                    | –                             | –                                    | –                             | –   | –                             | –                                     | –                             |
| Utlandsflaggade fartyg                                     | 217  | 96                            | 229                                  | 98                            | 208                                  | 78                            | 174                                       | 46                            | 205                                   | 78                            |
| <b>Lettland – Latvia</b>                                   | <b>157</b>   | <b>37</b>                     | <b>157</b>                           | <b>54</b>                     | <b>147</b>                           | <b>27</b>                     | <b>145</b>                                | <b>34</b>                     | <b>130</b>                            | <b>33</b>                     |
| Svenskflaggade fartyg                                      | –  | –                             | –                                    | –                             | –                                    | –                             | –   | –                             | –                                     | –                             |
| Utlandsflaggade fartyg                                     | 157  | 37                            | 157                                  | 54                            | 147                                  | 27                            | 145                                       | 34                            | 130                                   | 33                            |
| <b>Litauen – Lithuania</b>                                 | <b>97</b>  | <b>27</b>                     | <b>102</b>                           | <b>40</b>                     | <b>88</b>                            | <b>21</b>                     | <b>92</b>                                 | <b>23</b>                     | <b>85</b>                             | <b>25</b>                     |
| Svenskflaggade fartyg                                      | –  | –                             | –                                    | –                             | 2                                    | 0                             | –   | –                             | 6                                     | 1                             |
| Utlandsflaggade fartyg                                     | 97   | 27                            | 102                                  | 40                            | 86                                   | 21                            | 92  | 23                            | 79                                    | 25                            |
| <b>Övriga länder inom EU – Other EU countries</b>          | <b>4</b>   | <b>4</b>                      | –                                    | –                             | <b>1</b>                             | <b>1</b>                      | –   | –                             | –                                     | –                             |
| Svenskflaggade fartyg                                      | –  | –                             | –                                    | –                             | –                                    | –                             | –   | –                             | –                                     | –                             |
| Utlandsflaggade fartyg                                     | 4  | 4                             | –                                    | –                             | 1                                    | 1                             | –   | –                             | –                                     | –                             |
| <b>Summa EU-länder – Total, EU countries</b>               | <b>12 052</b>  | <b>2 716</b>                  | <b>12 381</b>                        | <b>3 786</b>                  | <b>11 089</b>                        | <b>2 122</b>                  | <b>10 681</b>                             | <b>1 489</b>                  | <b>10 355</b>                         | <b>1 781</b>                  |
| <b>Norge – Norway</b>                                      | <b>329</b>   | <b>242</b>                    | <b>355</b>                           | <b>347</b>                    | <b>257</b>                           | <b>222</b>                    | <b>170</b>                                | <b>99</b>                     | <b>201</b>                            | <b>137</b>                    |
| Svenskflaggade fartyg                                      | –  | –                             | –                                    | –                             | –                                    | –                             | –   | –                             | –                                     | –                             |
| Utlandsflaggade fartyg                                     | 329  | 242                           | 355                                  | 347                           | 257                                  | 222                           | 170                                       | 99                            | 201                                   | 137                           |
| <b>Storbritannien – United Kingdom</b>                     | <b>3</b>   | <b>2</b>                      | <b>3</b>                             | <b>2</b>                      | –                                    | –                             | –   | –                             | –                                     | –                             |
| Svenskflaggade fartyg                                      | –  | –                             | –                                    | –                             | –                                    | –                             | –   | –                             | –                                     | –                             |
| Utlandsflaggade fartyg                                     | 3  | 2                             | 3                                    | 2                             | –                                    | –                             | –   | –                             | –                                     | –                             |
| <b>Övriga länder i Europa – Other countries in Europe</b>  | –  | –                             | –                                    | –                             | –                                    | –                             | –   | –                             | –                                     | –                             |
| <b>Länder utanför Europa – Countries outside Europe</b>    | –  | –                             | –                                    | –                             | –                                    | –                             | –   | –                             | –                                     | –                             |
| <b>Okänt land – Unknown country</b>                        | –  | <b>1</b>                      | <b>2</b>                             | <b>4</b>                      | –                                    | –                             | –   | –                             | –                                     | –                             |
| <b>Totalt samtliga länder – Total all countries</b>        | <b>12 384</b>  | <b>2 961</b>                  | <b>12 741</b>                        | <b>4 139</b>                  | <b>11 346</b>                        | <b>2 344</b>                  | <b>10 851</b>                             | <b>1 587</b>                  | <b>10 556</b>                         | <b>1 918</b>                  |

 Sveriges officiella statistik

Anmärkning: Fr.o.m. statistiken för 2021 ingår samtliga fartyg som lämnat/hämtat passagerare (minst en passagerare) under perioden. I motsvarande tidigare tabell exkluderades kryssningsfartyg och passagerare på kryssningsfartyg medan passagerarfartyg, färjor och ro-rofartyg med och utan passagerare ingick. Därav finns det tidseribrott i jämförelse med föregående års statistik - *From 2021, all ships that have dropped off/picked up passengers (at least one passenger) during the reference period are included. In the corresponding previous table cruise ships and passengers on cruise ships were excluded, while passenger ships, ferries and ro-ro ships with and without passengers were included. Hence, there is a time series break compared to the statistics of previous years.*

r) Reviderade uppgifter. – Revised figures.

Passagerare, tabell 3.2.

Fartyg med passagerare i utrikes sjöfart, avgångna från Sverige, de senaste fem kvartalen.

*Ships with passengers, cleared to foreign ports from Sweden, the latest five quarters.*

|  | Tre föregående kvartal –<br><i>Three preceding quarters</i> |                               |   |                               | Jämförelsekvartal –<br><i>Comparison quarter</i> |                               |                                      |                               | Aktuellt kvartal –<br><i>Current quarter</i> |                               |
|--|---|-------------------------------|---|-------------------------------|--|-------------------------------|--------------------------------------|-------------------------------|--|-------------------------------|
|  | April–juni<br><i>April–June</i>                             |                               | Juli–september<br><i>July–September</i> |                               | Oktober–december<br><i>October–December</i>      |                               | Januari–mars<br><i>January–March</i> |                               | Januari–mars<br><i>January–March</i>         |                               |
|  | 2022  |                               | 2022                                    |                               | 2022   |                               | 2022                                 |                               | 2023   |                               |
|  | Antal fartyg  | Antal passagerare i 1 000-tal | Antal fartyg                            | Antal passagerare i 1 000-tal | Antal fartyg                                     | Antal passagerare i 1 000-tal | Antal fartyg                         | Antal passagerare i 1 000-tal | Antal fartyg                                 | Antal passagerare i 1 000-tal |
| <i>Number of vessels</i>                                   | <i>Number of passengers in 1,000</i>                        | <i>Number of vessels</i>      | <i>Number of passengers in 1,000</i>    | <i>Number of vessels</i>      | <i>Number of passengers in 1,000</i>             | <i>Number of vessels</i>      | <i>Number of passengers in 1,000</i> | <i>Number of vessels</i>      | <i>Number of passengers in 1,000</i>         |                               |
| Fartyg till:<br>Vessels to:                                |   |                               |   |                               |  |                               |                                      |                               |  |                               |
| <b>Danska hamnar vid Öresund – Danish ports in Öresund</b> | <b>6 589</b>  | <b>867</b>                    | <b>6 378</b>                            | <b>1 156</b>                  | <b>6 123</b>                                     | <b>688</b>                    | <b>5 812</b>                         | <b>511</b>                    | <b>5 942</b>                                 | <b>600</b>                    |
| Svenskflaggade fartyg – Swedish flag vessels               | 1 942   | 392                           | 1 752                                   | 456                           | 1 946  | 346                           | 1 911                                | 241                           | 1 925  | 291                           |
| Utlandsflaggade fartyg – Foreign flag vessels              | 4 647   | 475                           | 4 626                                   | 700                           | 4 177  | 342                           | 3 901                                | 270                           | 4 017  | 309                           |
| <b>Övriga danska hamnar – Other Danish ports</b>           | <b>1 013</b>  | <b>404</b>                    | <b>1 340</b>                            | <b>593</b>                    | <b>863</b>                                       | <b>236</b>                    | <b>813</b>                           | <b>174</b>                    | <b>765</b>                                   | <b>202</b>                    |
| Svenskflaggade fartyg                                      | 486   | 130                           | 685 <sup>f</sup>                        | 234 <sup>f</sup>              | 471 <sup>f</sup>                                 | 86 <sup>f</sup>               | 468                                  | 74                            | 417  | 95                            |
| Utlandsflaggade fartyg                                     | 527   | 274                           | 655 <sup>f</sup>                        | 359 <sup>f</sup>              | 392 <sup>f</sup>                                 | 150 <sup>f</sup>              | 345                                  | 100                           | 348  | 107                           |
| <b>Finland – Finland</b>                                   | <b>1 293</b>  | <b>829</b>                    | <b>1 447</b>                            | <b>1 093</b>                  | <b>1 256</b>                                     | <b>730</b>                    | <b>1 120</b>                         | <b>351</b>                    | <b>1 082</b>                                 | <b>536</b>                    |
| Svenskflaggade fartyg                                      | 212 <sup>f</sup>  | 213 <sup>f</sup>              | 189 <sup>f</sup>                        | 260 <sup>f</sup>              | 135 <sup>f</sup>                                 | 158 <sup>f</sup>              | 211 <sup>f</sup>                     | 105 <sup>f</sup>              | 512  | 207                           |
| Utlandsflaggade fartyg                                     | 1 081 <sup>f</sup>  | 616 <sup>f</sup>              | 1 258 <sup>f</sup>                      | 833 <sup>f</sup>              | 1 121 <sup>f</sup>                               | 572 <sup>f</sup>              | 909 <sup>f</sup>                     | 246 <sup>f</sup>              | 570  | 329                           |
| <b>Tyskland – Germany</b>                                  | <b>1 351</b>  | <b>273</b>                    | <b>1 461</b>                            | <b>500</b>                    | <b>1 162</b>                                     | <b>199</b>                    | <b>1 370</b>                         | <b>146</b>                    | <b>996</b>                                   | <b>145</b>                    |
| Svenskflaggade fartyg                                      | 730 <sup>f</sup>  | 149 <sup>f</sup>              | 749 <sup>f</sup>                        | 267 <sup>f</sup>              | 670 <sup>f</sup>                                 | 127 <sup>f</sup>              | 621 <sup>f</sup>                     | 74 <sup>f</sup>               | 482  | 83                            |
| Utlandsflaggade fartyg                                     | 621 <sup>f</sup>  | 124 <sup>f</sup>              | 712 <sup>f</sup>                        | 232 <sup>f</sup>              | 492 <sup>f</sup>                                 | 72 <sup>f</sup>               | 749 <sup>f</sup>                     | 72 <sup>f</sup>               | 514  | 62                            |
| <b>Polen – Poland</b>                                      | <b>1 320</b>  | <b>226</b>                    | <b>1 289</b>                            | <b>307</b>                    | <b>1 240</b>                                     | <b>210</b>                    | <b>1 142</b>                         | <b>141</b>                    | <b>1 135</b>                                 | <b>149</b>                    |
| Svenskflaggade fartyg                                      | 61 <sup>f</sup>   | .. <sup>u</sup>               | 10 <sup>f</sup>                         | .. <sup>u</sup>               | 7 <sup>f</sup>                                   | .. <sup>u</sup>               | 68 <sup>f</sup>                      | 2 <sup>f</sup>                | 78   | 15                            |
| Utlandsflaggade fartyg                                     | 1 259 <sup>f</sup>  | .. <sup>u</sup>               | 1 279 <sup>f</sup>                      | .. <sup>u</sup>               | 1 233 <sup>f</sup>                               | .. <sup>u</sup>               | 1 074 <sup>f</sup>                   | 139 <sup>f</sup>              | 1 057  | 135                           |
| <b>Estland – Estonia</b>                                   | <b>220</b>  | <b>92</b>                     | <b>213</b>                              | <b>66</b>                     | <b>207</b>                                       | <b>79</b>                     | <b>173</b>                           | <b>39</b>                     | <b>205</b>                                   | <b>72</b>                     |
| Svenskflaggade fartyg                                      | –   | –                             | –                                       | –                             | –  | –                             | –                                    | –                             | –  | –                             |
| Utlandsflaggade fartyg                                     | 220   | 92                            | 213                                     | 66                            | 207  | 79                            | 173                                  | 39                            | 205  | 72                            |
| <b>Lettland – Latvia</b>                                   | <b>154</b>  | <b>37</b>                     | <b>158</b>                              | <b>49</b>                     | <b>147</b>                                       | <b>35</b>                     | <b>144</b>                           | <b>23</b>                     | <b>130</b>                                   | <b>26</b>                     |
| Svenskflaggade fartyg                                      | –   | –                             | –                                       | –                             | –  | –                             | –                                    | –                             | –  | –                             |
| Utlandsflaggade fartyg                                     | 154   | 37                            | 158                                     | 49                            | 147  | 35                            | 144                                  | 23                            | 130  | 26                            |
| <b>Litauen – Lithuania</b>                                 | <b>90</b>   | <b>18</b>                     | <b>109</b>                              | <b>40</b>                     | <b>100</b>                                       | <b>26</b>                     | <b>86</b>                            | <b>19</b>                     | <b>88</b>                                    | <b>18</b>                     |
| Svenskflaggade fartyg                                      | –   | –                             | –                                       | –                             | 2  | 0                             | –                                    | –                             | 8  | 1                             |
| Utlandsflaggade fartyg                                     | 90  | 18                            | 109                                     | 40                            | 98   | 26                            | 86                                   | 19                            | 80   | 18                            |
| <b>Övriga länder inom EU – Other EU countries</b>          | <b>1</b>  | <b>0</b>                      | <b>–</b>                                | <b>–</b>                      | <b>–</b>   | <b>–</b>                      | <b>–</b>                             | <b>–</b>                      | <b>–</b>                                     | <b>–</b>                      |
| Svenskflaggade fartyg                                      | –   | –                             | –                                       | –                             | –  | –                             | –                                    | –                             | –  | –                             |
| Utlandsflaggade fartyg                                     | 1   | 0                             | –                                       | –                             | –  | –                             | –                                    | –                             | –  | –                             |
| <b>Summa EU-länder – Total, EU countries</b>               | <b>12 031</b>   | <b>2 744</b>                  | <b>12 395</b>                           | <b>3 804</b>                  | <b>11 098</b>                                    | <b>2 202</b>                  | <b>10 660</b>                        | <b>1 404</b>                  | <b>10 343</b>                                | <b>1 749</b>                  |
| <b>Norge – Norway</b>                                      | <b>323</b>  | <b>139</b>                    | <b>338</b>                              | <b>219</b>                    | <b>253</b>                                       | <b>125</b>                    | <b>174</b>                           | <b>52</b>                     | <b>201</b>                                   | <b>70</b>                     |
| Svenskflaggade fartyg                                      | –   | –                             | –                                       | –                             | –  | –                             | –                                    | –                             | –  | –                             |
| Utlandsflaggade fartyg                                     | 323   | 139                           | 338                                     | 219                           | 253  | 125                           | 174                                  | 52                            | 201  | 70                            |
| <b>Storbritannien – United Kingdom</b>                     | <b>–</b>  | <b>–</b>                      | <b>2</b>                                | <b>3</b>                      | <b>1</b>   | <b>1</b>                      | <b>–</b>                             | <b>–</b>                      | <b>–</b>                                     | <b>–</b>                      |
| Svenskflaggade fartyg                                      | –   | –                             | –                                       | –                             | –  | –                             | –                                    | –                             | –  | –                             |
| Utlandsflaggade fartyg                                     | –   | –                             | 2                                       | 3                             | 1  | 1                             | –                                    | –                             | –  | –                             |
| <b>Övriga länder i Europa – Other countries in Europe</b>  | <b>–</b>  | <b>–</b>                      | <b>–</b>                                | <b>–</b>                      | <b>–</b>   | <b>–</b>                      | <b>–</b>                             | <b>–</b>                      | <b>–</b>                                     | <b>–</b>                      |
| <b>Länder utanför Europa – Countries outside Europe</b>    | <b>–</b>  | <b>–</b>                      | <b>–</b>                                | <b>–</b>                      | <b>–</b>   | <b>–</b>                      | <b>–</b>                             | <b>–</b>                      | <b>–</b>                                     | <b>–</b>                      |
| <b>Okänt land – Unknown contry</b>                         | <b>–</b>  | <b>0</b>                      | <b>–</b>                                | <b>–</b>                      | <b>–</b>   | <b>–</b>                      | <b>–</b>                             | <b>–</b>                      | <b>–</b>                                     | <b>–</b>                      |
| <b>Totalt samtliga länder – Total all countries</b>        | <b>12 354</b>   | <b>2 883</b>                  | <b>12 735</b>                           | <b>4 026</b>                  | <b>11 352</b>                                    | <b>2 328</b>                  | <b>10 834</b>                        | <b>1 455</b>                  | <b>10 544</b>                                | <b>1 819</b>                  |


 Sveriges officiella statistik

Anmärkning: Fr.o.m. statistiken för 2021 ingår samtliga fartyg som lämnat/hämtat passagerare (minst en passagerare) under perioden. I motsvarande tidigare tabell exkluderades kryssningsfartyg och passagerare på kryssningsfartyg medan passagerarfartyg, färjor och ro-rofartyg med och utan passagerare ingick. Därav finns det tidseriebrott i jämförelse med föregående års statistik - From 2021, all ships that have dropped off/picked up passengers (at least one passenger) during the reference period are included. In the corresponding previous table cruise ships and passengers on cruise ships were excluded, while passenger ships, ferries and ro-ro ships with and without passengers were included. Hence, there is a time series break compared to the statistics of previous years.

r) Reviderade uppgifter. – Revised figures.

**Gods, tabell 4.**
**Hanterad godsmängd i svenska hamnar, utrikes och inrikes trafik, fördelad efter lasttyper, de senaste fem kvartalen. Kvantitet i 1 000-tals ton.**
*Share of types of cargo handled in Swedish ports, international and domestic traffic, the five latest quarters. Quantity in 1,000 tonnes.*

|  | Tre föregående kvartal –<br>Three preceding quarters |                                  |                                      | Jämförelsekvartal –<br>Comparison quarter | Aktuellt kvartal –<br>Current quarter |
|--|--|----------------------------------|--------------------------------------|---|---------------------------------------|
|  | April–juni<br>April–June                             | Juli–september<br>July–September | Oktober–december<br>October–December | Januari–mars<br>January–March             | Januari–mars<br>January–March         |
|  | 2022   | 2022                             | 2022                                 | 2022                                      | 2023                                  |
| <b>Totalt – Total</b>  | <b>43 987</b>  | <b>41 737</b>                    | <b>42 658</b>                        | <b>43 674</b>                             | <b>41 729</b>                         |
| Förändring <sup>1</sup> – Growth rate <sup>1</sup>                                     | 1,6 %  | -2,5 %                           | 1,0 %                                | 3,2 %                                     | -4,5 %                                |
| därav – of which   |  |                                  |                                      |   |                                       |
| flytande bulk – liquid bulk  | 14 437   | 13 509                           | 14 433                               | 14 190                                    | 13 901                                |
| torr bulk – dry bulk   | 7 686  | 8 484                            | 7 754                                | 7 805                                     | 7 018                                 |
| containrar – containers  | 3 570  | 3 473                            | 3 449                                | 3 627                                     | 3 293                                 |
| roroenheter – ro-ro units  | 12 916   | 11 181                           | 11 501                               | 12 610                                    | 11 858                                |
| lastbilar, släp, påhängsvagnar –<br>road goods vehicles, trailers and<br>semi-trailers | 11 822   | 10 326                           | 10 510                               | 11 687                                    | 10 781                                |
| järnvägsvagnar – rail wagons   | 179  | 172                              | 194                                  | 151                                       | 226                                   |
| övriga roroenheter – other ro-ro units   | 915  | 683                              | 796                                  | 771                                       | 851                                   |
| annan last – other cargo   | 5 377  | 5 089                            | 5 521                                | 5 442                                     | 5 660                                 |
| <b>Inrikes totalt – Domestic total</b>   | <b>6 497</b>   | <b>6 930</b>                     | <b>5 959</b>                         | <b>6 376</b>                              | <b>5 758</b>                          |
| Förändring <sup>1</sup> – Growth rate <sup>1</sup>                                     | 4,6 %  | 3,5 %                            | -5,6 %                               | 5,5 %                                     | -9,7 %                                |
| därav – of which   |  |                                  |                                      |   |                                       |
| flytande bulk – liquid bulk  | 2 493  | 2 544                            | 2 148                                | 2 310                                     | 2 243                                 |
| torr bulk – dry bulk   | 2 815  | 3 315                            | 2 480                                | 2 847                                     | 2 277                                 |
| containrar – containers  | 270  | 292                              | 314                                  | 295                                       | 331                                   |
| roroenheter – ro-ro units  | 455  | 367                              | 426                                  | 413                                       | 432                                   |
| lastbilar, släp, påhängsvagnar –<br>road goods vehicles, trailers and<br>semi-trailers | 405  | 310                              | 360                                  | 356                                       | 362                                   |
| järnvägsvagnar – rail wagons   | –  | –                                | –                                    | –   | –                                     |
| övriga roroenheter – other ro-ro units   | 50   | 58                               | 66                                   | 57  | 70                                    |
| annan last – other cargo   | 464  | 411                              | 591                                  | 511                                       | 474                                   |
| <b>Utrikes totalt – International total</b>  | <b>37 490</b>  | <b>34 807</b>                    | <b>36 699</b>                        | <b>37 298</b>                             | <b>35 972</b>                         |
| Förändring <sup>1</sup> – Growth rate <sup>1</sup>                                     | 1,1 %  | -3,6 %                           | 2,2 %                                | 2,9 %                                     | -3,6 %                                |
| flytande bulk – liquid bulk  | 11 944   | 10 965                           | 12 285                               | 11 880                                    | 11 657                                |
| torr bulk – dry bulk   | 4 871  | 5 170                            | 5 274                                | 4 958                                     | 4 741                                 |
| containrar – containers  | 3 300  | 3 181                            | 3 135                                | 3 332                                     | 2 962                                 |
| roroenheter – ro-ro units  | 12 461   | 10 814                           | 11 075                               | 12 197                                    | 11 426                                |
| därav – of which   |  |                                  |                                      |   |                                       |
| lastbilar, släp, påhängsvagnar –<br>road goods vehicles, trailers and<br>semi-trailers | 11 417   | 10 017                           | 10 150                               | 11 332                                    | 10 419                                |
| järnvägsvagnar – rail wagons   | 179  | 172                              | 194                                  | 151                                       | 226                                   |
| övriga roroenheter – other ro-ro units   | 865  | 625                              | 731                                  | 714                                       | 782                                   |
| annan last – other cargo   | 4 914  | 4 678                            | 4 930                                | 4 930                                     | 5 185                                 |

 Sveriges officiella statistik

Anmärkning: Lastat gods inkluderar transport till offshoreanläggningar samt dumpning till havs. – Transport to offshore installations and dumping of goods are included.

Inrikes gods räknas två gånger, en gång vid lastning och en gång vid lossning. – Shipping of goods between Swedish ports are recorded twice, once on loading and once on unloading.

1) Procentuell förändring har beräknats i jämförelse med motsvarande kvartal föregående år. – Growth rate is calculated on the same quarter of the previous year.

**Gods, tabell 5.1.**
**Utrikes gods lossat i svenska hamnar, fördelat efter varugrupper enligt NST 2007, de senaste fem kvartalen. Kvantitet i 1 000-tal ton.**
*Goods unloaded in Swedish ports by ships in international traffic, divided in commodity groups according to NST 2007, the latest five quarters. Quantity in 1,000 tonnes.*

| Varugrupper enligt NST 2007 <sup>1</sup><br><i>Commodity groups in NST 2007<sup>1</sup></i>    | Tre föregående kvartal –<br><i>Three preceding quarters</i> |   |   | Jämförelsekvartal –<br><i>Comparison quarter</i> | Aktuellt kvartal –<br><i>Current quarter</i> |
|--|---|---|---|--|--|
|  | April–juni<br><i>April–June</i><br>2022                     | Juli–september<br><i>July–September</i><br>2022 | Oktober–december<br><i>October–December</i><br>2022 | Januari–mars<br><i>January–March</i><br>2022     | Januari–mars<br><i>January–March</i><br>2023 |
| 01 Produkter från jordbruk, skogsbruk och fiske  | 949   | 1 100   | 1 021   | 1 026  | 1 177  |
| därav spannmål   | 81  | 62  | 87  | 83   | 64   |
| rundvirke  | 666   | 861   | 690   | 704  | 888  |
| 02 Kol, råolja och naturgas  | 5 341   | 4 500   | 5 403   | 4 932  | 4 691  |
| 03 Malm och andra produkter från utvinning   | 1 274   | 1 325   | 1 239   | 1 349  | 1 316  |
| därav jord, sten, grus och sand  | 742   | 730   | 707   | 684  | 726  |
| järnmalm   | .. <sup>u</sup>   | .. <sup>u</sup>                                 | .. <sup>u</sup>                                     | .. <sup>u</sup>                                  | 19   |
| annan malm än järnmalm   | 213   | 113   | 153   | 181  | 158  |
| 04 Livsmedel, drycker och tobak  | 99  | 89  | 124   | 97   | 94   |
| 05 Textil- och beklädnadsvaror, läder, lädervaror  | –   | –   | –   | –  | –  |
| 06 Trä samt varor av trä och kork (exkl möbler),<br>massa, papper och pappersvaror, trycksaker | 571   | 414   | 543   | 663  | 800  |
| därav sågade och hyvlade trävaror  | 38  | 3   | 5   | 4  | 23   |
| flis, trä/sågavfall  | 334   | 244   | 406   | 498  | 653  |
| pappersmassa   | 167   | 132   | 120   | 132  | 105  |
| papper, papp och varor därav   | 10  | 11  | 3   | 10   | 6  |
| 07 Stenkolsprodukter och raffinerade<br>petroleumprodukter                                     | 2 929   | 3 424   | 2 734   | 2 952  | 2 800  |
| därav stenkolsprodukter  | 597   | 373   | 224   | 721  | 431  |
| raffinerade petroleumprodukter   | 2 333   | 3 051   | 2 509   | 2 232  | 2 370  |
| 08 Kemikalier, kemiska produkter, konstfibrer,<br>gummi- och plastvaror samt kärnbränsle       | 650   | 616   | 713   | 635  | 717  |
| 09 Andra icke-metalliska mineraliska produkter   | 239   | 249   | 224   | 230  | 239  |
| 10 Metallvaror exkl. maskiner och utrustning   | 397   | 330   | 294   | 406  | 251  |
| 11 Maskiner och instrument   | 6   | 9   | 4   | 4  | 13   |
| 12 Transportutrustning   | 214   | 179   | 235   | 193  | 251  |
| 13 Möbler och andra tillverkade varor  | –   | –   | –   | –  | –  |
| 14 Avfall och returråvara  | 232   | 163   | 186   | 218  | 229  |
| 15 Post och paket  | –   | –   | –   | –  | –  |
| 16 Utrustning för transport av gods  | 0   | 0   | 0   | 0  | 0  |
| 17 Flyttgods, fordon för reparation  | –   | –   | –   | –  | –  |
| 18 Styckegods och samlastat gods   | 1 237   | 1 090   | 1 047   | 1 254  | 1 216  |
| 19 Oidentifierbart gods  | 6 312   | 5 657   | 5 507   | 6 105  | 5 363  |
| därav gods på lastfordon   | 4 860   | 4 196   | 4 276   | 4 706  | 4 196  |
| gods på järnvägsvagnar   | 73  | 71  | 71  | 60   | 91   |
| containergods  | 1 335   | 1 353   | 1 117   | 1 305  | 1 041  |
| 20 Andra varor, ej tidigare specificerade  | 333   | 328   | 196 <sup>r</sup>                                    | 245  | 209  |
| Okänd varugrupp  | –   | –   | –   | –  | –  |
| <b>Totalt – Total</b>  | <b>20784</b>  | <b>19472</b>                                    | <b>19469</b>  | <b>20308</b>                                     | <b>19368</b>                                 |

 Sveriges officiella statistik

1) Se Definitioner Varugrupper. – See Definitioner Varugrupper


r) Reviderade uppgifter. – Revised figures.

**Gods, tabell 5.2.**
**Utrikes gods lastat i svenska hamnar, fördelat efter varugrupper enligt NST 2007, de senaste fem kvartalen. Kvantitet i 1 000-tal ton.**
*Goods loaded in Swedish ports by ships in international traffic, divided in commodity groups according to NST 2007, the latest five quarters. Quantity in 1,000 tonnes.*

| Varugrupper enligt NST 2007 <sup>1</sup><br>Commodity groups in NST 2007 <sup>1</sup>  | Tre föregående kvartal –<br>Three preceding quarters |  |  | Jämförelsekvartal –<br>Comparison quarter | Aktuellt kvartal –<br>Current quarter |
|--|--|--|--|---|---------------------------------------|
|  | April–juni<br>April–June<br>2022                     | Juli–september<br>July–September<br>2022 | Oktober–december<br>October–December<br>2022 | Januari–mars<br>January–March<br>2022     | Januari–mars<br>January–March<br>2023 |
| 01 Produkter från jordbruk, skogsbruk och fiske<br>därav spannmål<br>rundvirke   | 578<br>164<br>397                                    | 783<br>376<br>365                        | 1 104<br>388<br>447                          | 476<br>194<br>260                         | 658<br>232<br>403                     |
| 02 Kol, råolja och naturgas  | 19   | 13                                       | 11   | 18  | 15                                    |
| 03 Malm och andra produkter från utvinning<br>därav jord, sten, grus och sand<br>järnmalm<br>annan malm än järnmalm  | 1 478<br>468<br>781<br>153                           | 1 481<br>361<br>846<br>143               | 1 617<br>317<br>1 104<br>105                 | 1 448<br>473<br>758<br>106                | 1 516<br>409<br>914<br>104            |
| 04 Livsmedel, drycker och tobak  | 12   | 26                                       | 12   | 34  | 21                                    |
| 05 Textil- och beklädnadsvaror, läder, lädervaror  | –  | –  | –  | –   | –                                     |
| 06 Trä samt varor av trä och kork (exkl möbler),<br>massa, papper och pappersvaror, trycksaker<br>därav sågade och hyvlade trävaror<br>flis, trä/sågavfall<br>pappersmassa<br>papper, papp och varor därav | 2 109<br>791<br>167<br>563<br>579                    | 2 096<br>733<br>171<br>602<br>583        | 2 352<br>1 177<br>128<br>492<br>536          | 2 195<br>915<br>106<br>597<br>574         | 2 185<br>952<br>82<br>595<br>523      |
| 07 Stenkolsprodukter och raffinerade<br>petroleumprodukter<br>därav raffinerade petroleumprodukter   | 3 576<br>3 576                                       | 3 058<br>3 044                           | 3 825<br>3 800                               | 3 878<br>3 856                            | 3 734<br>3 703                        |
| 08 Kemikalier, kemiska produkter, konstfibrer,<br>gummi- och plastvaror samt kärnbränsle   | 334  | 238                                      | 352  | 401                                       | 373                                   |
| 09 Andra icke-metalliska mineraliska produkter   | 108  | 184                                      | 86   | 136                                       | 93                                    |
| 10 Metallvaror exkl. maskiner och utrustning   | 353  | 289                                      | 300  | 362                                       | 338                                   |
| 11 Maskiner och instrument   | 6  | 11                                       | 3  | 9   | 7                                     |
| 12 Transportutrustning   | 395  | 184                                      | 258  | 272                                       | 280                                   |
| 13 Möbler och andra tillverkade varor  | –  | –  | –  | –   | –                                     |
| 14 Avfall och returråvara  | 157  | 118                                      | 174  | 114                                       | 155                                   |
| 15 Post och paket  | –  | –  | –  | –   | –                                     |
| 16 Utrustning för transport av gods  | 0  | –  | –  | 0   | 0                                     |
| 17 Flyttgods, fordon för reparation  | –  | –  | –  | –   | –                                     |
| 18 Styckegods och samlastat gods   | 942  | 870                                      | 818  | 1 069                                     | 995                                   |
| 19 Oidentifierbart gods<br>därav gods på lastfordon<br>gods på järnvägsvagnar<br>containergods   | 6 527<br>4 557<br>107<br>1 771                       | 5 885<br>3 997<br>101<br>1 685           | 6 194<br>4 087<br>123<br>1 897               | 6 459<br>4 506<br>91<br>1 763             | 6 120<br>4 106<br>135<br>1 782        |
| 20 Andra varor, ej tidigare specificerade<br>Okänd varugrupp   | 113<br>–   | 100<br>–                                 | 125<br>–                                     | 118<br>–                                  | 112<br>–                              |
| <b>Totalt – Total</b>  | <b>16706</b>   | <b>15335</b>                             | <b>17230</b>                                 | <b>16989</b>                              | <b>16604</b>                          |

**Gods, tabell 6.**
**Inrikes gods lossat i svenska hamnar, fördelat efter varugrupper enligt NST 2007, de senaste fem kvartalen. Kvantitet i 1 000-tal ton.**
*Goods unloaded in Swedish ports by ships in domestic traffic, divided in commodity groups according to NST 2007, the latest five quarters. Quantity in 1,000 tonnes.*

| Varugrupper enligt NST 2007 <sup>1</sup><br>Commodity groups in NST 2007 <sup>1</sup>          | Tre föregående kvartal –<br>Three preceding quarters |  |  | Jämförelsekvartal –<br>Comparison quarter | Aktuellt kvartal –<br>Current quarter |
|--|--|--|--|---|---------------------------------------|
|  | April–juni<br>April–June<br>2022                     | Juli–september<br>July–September<br>2022 | Oktober–december<br>October–December<br>2022 | Januari–mars<br>January–March<br>2022     | Januari–mars<br>January–March<br>2023 |
| 01 Produkter från jordbruk, skogsbruk och fiske  | 129  | 239                                      | 100  | 100                                       | 100                                   |
| därav spannmål   | 49   | 118                                      | 22   | 42  | 28                                    |
| rundvirke  | 67   | 53                                       | 59   | 37  | 48                                    |
| 02 Kol, råolja och naturgas  | 74   | 211                                      | 50   | 100                                       | 29                                    |
| 03 Malm och andra produkter från utvinning   | 914  | 1 027                                    | 644  | 1 075                                     | 605                                   |
| därav jord, sten, grus och sand  | 608  | 539                                      | 391  | 577                                       | 141                                   |
| järnmalm   | 260  | .. <sup>u</sup>                          | 216  | 466                                       | .. <sup>u</sup>                       |
| annan malm än järnmalm   | 24   | 10                                       | 10   | 18  | 11                                    |
| 04 Livsmedel, drycker och tobak  | 4  | 14                                       | 2  | 6   | 1                                     |
| 05 Textil- och beklädnadsvaror, läder, lädervaror  | –  | –  | –  | –   | –                                     |
| 06 Trä samt varor av trä och kork (exkl möbler),<br>massa, papper och pappersvaror, trycksaker | 130  | 87                                       | 155  | 171                                       | 120                                   |
| därav sågade och hyvlade trävaror  | 11   | –  | –  | 21  | 13                                    |
| flis, trä/sågavfall  | 98   | 71                                       | 144  | 132                                       | 95                                    |
| pappersmassa   | 18   | 12                                       | .. <sup>u</sup>                              | 10  | 8                                     |
| papper, papp och varor därav   | 3  | .. <sup>u</sup>                          | .. <sup>u</sup>                              | 9   | 4                                     |
| 07 Stenkolsprodukter och raffinerade<br>petroleumprodukter                                     | 1 161  | 1 210                                    | 1 022  | 1 072                                     | 1 136                                 |
| därav stenkolsprodukter  | 11   | .. <sup>u</sup>                          | –  | 40  | –                                     |
| raffinerade petroleumprodukter   | 1 149  | 1 127                                    | 1 022  | 1 032                                     | 1 136                                 |
| 08 Kemikalier, kemiska produkter, konstfibrer,<br>gummi- och plastvaror samt kärnbränsle       | 55   | 99                                       | 87   | 91  | 84                                    |
| 09 Andra icke-metalliska mineraliska produkter   | 518  | 492                                      | 511  | 430                                       | 381                                   |
| 10 Metallvaror exkl. maskiner och utrustning   | –  | 12                                       | 5  | 8   | 2                                     |
| 11 Maskiner och instrument   | 1  | –  | –  | 0   | –                                     |
| 12 Transportutrustning   | 5  | 7  | 6  | 4   | 9                                     |
| 13 Möbler och andra tillverkade varor  | –  | –  | –  | –   | –                                     |
| 14 Avfall och returråvara  | 43   | 43                                       | 59   | 55  | 54                                    |
| 15 Post och paket  | –  | –  | –  | –   | –                                     |
| 16 Utrustning för transport av gods  | 0  | –  | –  | –   | –                                     |
| 17 Flyttgods, fordon för reparation  | –  | –  | –  | –   | –                                     |
| 18 Styckegods och samlastat gods   | 43   | 37                                       | 39   | 35  | 37                                    |
| 19 Oidentifierbart gods  | 263  | 250                                      | 272  | 242                                       | 302                                   |
| därav gods på lastfordon   | 155  | 110                                      | 138  | 142                                       | 138                                   |
| gods på järnvägsvagnar   | –  | –  | –  | –   | –                                     |
| containergods  | 105  | 140                                      | 134  | 99  | 162                                   |
| 20 Andra varor, ej tidigare specificerade  | 31   | 50                                       | 83   | 36  | 35                                    |
| Okänd varugrupp  | –  | –  | –  | –   | –                                     |
| <b>Totalt – Total</b>  | <b>3368</b>  | <b>3778</b>                              | <b>3036</b>                                  | <b>3425</b>                               | <b>2893</b>                           |
| därav med svensklaggade fartyg   | 1 228 <sup>r</sup>                                   | 1 093 <sup>r</sup>                       | 935 <sup>r</sup>                             | 1 117 <sup>r</sup>                        | 796                                   |

 Sveriges officiella statistik

<sup>1)</sup> Se Definitioner Varugrupper. – See Definitioner Varugrupper

<sup>r)</sup> Reviderade uppgifter. – Revised figures.

Gods, tabell 7.

Containrar lossade och lastade i svenska hamnar, med last och utan last, de senaste fem kvartalen.

Unloaded and loaded containers in Swedish ports with cargo and without cargo, the previous five quarters.

|   | Tre föregående kvartal –<br>Three preceding quarters |   |  |   | Jämförelsekvartal –<br>Comparison quarter          |   |  |   | Aktuellt kvartal –<br>Current quarter              |   |
|---|--|---|--|---|--|---|--|---|--|---|
|   | April–juni<br>April–June<br>2022                     |   | Juli–september<br>July–September<br>2022           |   | Oktober–december<br>October–December<br>2022       |   | Januari–mars<br>January–March<br>2022              |   | Januari–mars<br>January–March<br>2023              |   |
|   | Containrar <sup>1</sup><br>Containers <sup>1</sup>   |   | Containrar <sup>1</sup><br>Containers <sup>1</sup> |   | Containrar <sup>1</sup><br>Containers <sup>1</sup> |   | Containrar <sup>1</sup><br>Containers <sup>1</sup> |   | Containrar <sup>1</sup><br>Containers <sup>1</sup> |   |
|   | TEU <sup>2</sup> med last<br>With cargo              | TEU <sup>2</sup> utan last<br>Without cargo | TEU <sup>2</sup> med last<br>With cargo            | TEU <sup>2</sup> utan last<br>Without cargo | TEU <sup>2</sup> med last<br>With cargo            | TEU <sup>2</sup> utan last<br>Without cargo | TEU <sup>2</sup> med last<br>With cargo            | TEU <sup>2</sup> utan last<br>Without cargo | TEU <sup>2</sup> med last<br>With cargo            | TEU <sup>2</sup> utan last<br>Without cargo |
| <b>Inrikes varustrafik – Domestic traffic</b>                         |  |   |  |   |  |   |  |   |  |   |
| Totalt lossat – Number of unloaded containers                         | 8 593  | 13 463                                      | 11 203   | 11 594                                      | 12 119   | 14 848                                      | 9 132  | 8 457                                       | 13 739   | 11 937                                      |
| Totalt lastat – Number of loaded containers                           | 12 981   | 6 325                                       | 12 337   | 7 865                                       | 14 308   | 8 182                                       | 14 494   | 5 476                                       | 13 790   | 5 330                                       |
| <b>Total inrikes godshantering – Total handling of domestic goods</b> | <b>21 573</b>  | <b>19 788</b>                               | <b>23 539</b>                                      | <b>19 459</b>                               | <b>26 427</b>                                      | <b>23 030</b>                               | <b>23 626</b>                                      | <b>13 933</b>                               | <b>27 529</b>                                      | <b>17 267</b>                               |
| <b>Utrikes varustrafik – International traffic</b>                    |  |   |  |   |  |   |  |   |  |   |
| Totalt lossat – Number of unloaded containers                         | 151 707  | 40 108                                      | 154 880  | 31 504                                      | 123 186  | 47 336                                      | 154 428  | 39 944                                      | 116 047  | 54 367                                      |
| Totalt lastat – Number of loaded containers                           | 149 381  | 29 389                                      | 144 046  | 36 822                                      | 158 197  | 25 631                                      | 149 799  | 25 017                                      | 145 724  | 24 078                                      |
| <b>Total utrikes godshantering – Total handling of foreign goods</b>  | <b>301 089</b>                                       | <b>69 497</b>                               | <b>298 926</b>                                     | <b>68 325</b>                               | <b>281 383</b>                                     | <b>72 967</b>                               | <b>304 228</b>                                     | <b>64 961</b>                               | <b>261 771</b>                                     | <b>78 445</b>                               |
| <b>Total godshantering – Total handling of goods</b>                  | <b>322 662</b>                                       | <b>89 285</b>                               | <b>322 465</b>                                     | <b>87 784</b>                               | <b>307 809</b>                                     | <b>95 997</b>                               | <b>327 853</b>                                     | <b>78 894</b>                               | <b>289 300</b>                                     | <b>95 712</b>                               |

 Sveriges officiella statistik

1) Inkluderar även specialcontainrar. Containrar som är lastade på fordon eller järnvägsvagnar ingår ej. – Special containers are included. Containers which are loaded on vehicles or on railway wagons are not included.

2) TEU=20-foot equivalent unit. Motsvarande enheter på 20 fot. – Corresponding to 20-foot-equivalent units.

# Definitioner/Definitions

## **Handelsfartyg**

Skepp som används för transporter av varor eller passagerare.

## **Bruttodräktighet**

Bruttodräktigheten anger fartygets storlek och bygger på fartygets totala inneslutna rymd.

## **Inrikes trafik**

Fartyg i trafik inom landet. Inrikes trafik inkluderar även utvinning från havet samt dumpning till havet. Detta medför att det inte finns någon lossningshamn för gods som dumpats i havet samt ej heller någon lastningshamn då gods utvinns från havet.

## **Utrikes trafik**

Fartygets närmast föregående eller förestående hamn är utrikes.

## **Varuklassificering**

Klassificering av gods följer från och med 2008 EU:s transportstatistiska varunomenklatur NST 2007.

## **Bruttovikt i ton**

Transporterat gods redovisas inklusive emballage men exklusive vikten av containrar och lastbärare.

## **Hanterad godsmängd/godshantering**

Gods som transporteras på fartyg hanteras två gånger; först i den hamn där det lastas på fartyget och sedan i den hamn där det lossas. Den svenska statistiken omfattar godshantering i svenska hamnar. För gods som transporteras mellan två svenska hamnar omfattar statistiken därmed både lossad och lastad godsmängd.

## **Gods på lastfordon och järnvägsvagnar**

Gods som transporterats på lastfordon och järnvägsvagnar har, i de fall då detta går att fördela på varugrupp, redovisats under respektive varugrupp (tabell 5.1, 5.2 och 6) medan det i övriga fall redovisats som gods på lastfordon respektive järnvägsvagnar.

## **Containergods**

Gods i containrar har, i de fall då detta går att fördela på varugrupp, redovisats under respektive varugrupp medan det i övriga fall redovisats som containergods.

For descriptions in English, see:

[https://www.trafa.se/globalassets/styrdokument/statistik/reference\\_manual\\_martime\\_january-2022\\_final.pdf](https://www.trafa.se/globalassets/styrdokument/statistik/reference_manual_martime_january-2022_final.pdf)



**Varugrupper enligt NST 2007***Commodity groups in NST 2007*

| <b>Grupp</b>   | <b>Varukod</b> | <b>Beskrivning</b>  | <b>(Ingående NST-koder)</b> |
|--|----------------|---|-----------------------------|
| <b>01</b>  |                | <b>Produkter från jordbruk, skogsbruk och fiske</b>   |                             |
|  | 011            | Spannmål<br>Vete, korn, råg, havre, majs, ris samt andra spannmål   | 01.1                        |
|  | 012            | Potatis   | 01.2                        |
|  | 013            | Sockerbetor   | 01.3                        |
|  | 015            | Rundvirke   | Del av 01.5                 |
|  | 018            | Levande djur  | 01.8                        |
|  | 019            | Obearbetad mjölk  | 01.9                        |
|  | 01B            | Fisk och fiskeriprodukter   | 01.B                        |
|  | 01C            | Andra skogsråvaror än rundvirke   | Del av 01.5                 |
|  | 01D            | Andra råvaror med vegetabiliskt eller animaliskt ursprung<br>Färsk frukt och färska grönsaker (utom potatis och sockerbetor)  | 01.4                        |
|  |                | Levande växter och blommor  | 01.6                        |
| Andra råvaror med vegetabiliskt ursprung, t.ex. oljeväxter |                | 01.7  |                             |
| Andra råvaror av animaliskt ursprung                       |                | 01.A  |                             |
| <b>02</b>  |                | <b>Kol, råolja och naturgas</b>   |                             |
|  | 021            | Stenkol och brunkol   | 02.1                        |
|  | 022            | Råolja  | 02.2                        |
|  | 023            | Naturgas  | 02.3                        |
| <b>03</b>  |                | <b>Malm och andra produkter från utvinning</b>  |                             |
|  | 031            | Järnmalm  | 03.1                        |
|  | 035            | Jord, sten, grus, lera och sand   | Del av 03.5                 |
|  | 037            | Torv  | Del av 03.5                 |
|  | 038            | Kemiska och mineraliska (naturliga) gödselmedel samt salt   | 03.3, 03.4                  |
|  | 039            | Annan malm än järnmalm<br>Icke-järnmalm   | 03.2                        |
|  |                | Uranmalm och toriummalm   | 03.6                        |
| <b>04</b>  |                | <b>Livsmedel, drycker och tobak</b>   |                             |
|  | 040            | Livsmedel och djurfoder som vidareförädlats samt drycker och tobak<br>Här redovisas varor som vidareförädlats från "Produkter från jordbruk, skogsbruk och fiske" (grupp 01), t.ex. hållbarhetsbehandlad fisk och frukt, mejerivaror, kvarnprodukter samt animaliska och vegetabiliska oljor och fetter | 04.1–04.9                   |
| <b>05</b>  |                | <b>Textil- och beklädnadsvaror, läder och lädervaror</b>  |                             |
|  | 050            | Textil- och beklädnadsvaror, läder och lädervaror   | 05.1–05.3                   |

|  |  |  |             |
|--|--|--|-------------|
| 06   |  | <b>Trä samt varor av trä och kork (exkl. möbler), massa, papp och pappersvaror, trycksaker</b> |             |
|  | 063  | Tryckt och inspelad media  | 06.3        |
|  | 064  | Sågade, hyvlade trävaror   | Del av 06.1 |
|  | 065  | Flis, trä-/sågavfall, t.ex. spån   | Del av 06.1 |
|  | 066  | Övriga trävaror, t.ex. byggelement av trä  | Del av 06.1 |
|  | 067  | Pappersmassa   | Del av 06.2 |
|  | 068  | Papper, papp och varor därav   | Del av 06.2 |
| 07   |  | <b>Stenkolsprodukter och raffinerade petroleumprodukter</b>                                    |             |
|  | 071  | Stenkolsprodukter, t.ex. koks och koksbrickor  | 07.1        |
|  | 075  | Raffinerade petroleumprodukter   |             |
|  |  | Flytande raffinerade petroleumprodukter, t.ex. bensin och eldningsolja                         | 07.2        |
|  |  | Gasformiga, kondenserade eller komprimerade petroleumprodukter, t.ex. gasol                    | 07.3        |
|  | Fasta eller vaxartade petroleumprodukter, t.ex. asfalt                     | 07.4   |             |
| 08   |  | <b>Kemikalier, kemiska produkter och konstfibrer, gummi- och plastvaror samt kärnbränsle</b>   |             |
|  | 080  | Kemikalier, kemiska produkter och konstfibrer, gummi- och plastvaror samt kärnbränsle          |             |
|  |  | Kemiska basprodukter av mineraliskt ursprung   | 08.1        |
|  |  | Kemiska basprodukter av organiskt ursprung   | 08.2        |
|  |  | Kväveföreningar och handelsgödsel  | 08.3        |
|  |  | Plaster och syntetgummi i obearbetad form  | 08.4        |
|  |  | Läkemedel och färdigvaror från kemisk industri   | 08.5        |
|  |  | Gummi- och plastvaror  | 08.6        |
|  |  | Kärnbränsle  | 08.7        |
| 09   |  | <b>Andra icke-metalliska mineraliska produkter</b>   |             |
| 091  | Glas och glasvaror, keramiska produkter och porslinsprodukter              | 09.1   |             |
| 094  | Cement, kalk samt byggnadsmaterial, t.ex. isolering, byggelement av betong | 09.2, 09.3   |             |
| 10   |  | <b>Metallvaror exkl. maskiner och utrustning</b>   |             |
|  | 100  | Metallprodukter exkl. maskiner och utrustning  |             |
|  |  | Järn, stål, ferrolegeringar samt produkter av primärbearbetat järn och stål (utom rör)         | 10.1        |
|  |  | Andra metaller än järn och produkter därav   | 10.2        |
|  |  | Rör, ihåliga profiler och tillbehör  | 10.3        |
|  |  | Byggnadsmetallvaror  | 10.4        |
| Pannor, järnvaror, vapen och andra metallvaror | 10.5   |  |             |

|   |      |  |           |
|---|------|--|-----------|
| <b>11</b>                                     |      | <b>Maskiner och utrustning</b>   |           |
|   | 110  | Maskiner och apparater, elektroniska komponenter och vitvaror  |           |
|   |      | Jordbruks- och skogsbruksmaskiner  | 11.1      |
|   |      | Hushållsmaskiner och hushållsapparater (vitvaror)  | 11.2      |
|   |      | Kontorsmaskiner och datorer  | 11.3      |
|   |      | Diverse andra elektriska maskiner och apparater  | 11.4      |
|   |      | Elektroniska komponenter samt utrustning för utsändning och överföring   | 11.5      |
|   |      | Radio- och TV-mottagare samt apparater för upptagning av ljud och videosignaler (brunvaror)  | 11.6      |
|   |      | Precisionsinstrument, medicinska och optiska instrument samt ur  | 11.7      |
| Andra maskiner, maskinverktyg och maskindelar | 11.8 |  |           |
| <b>12</b>                                     |      | <b>Transportutrustning</b>   |           |
|   | 120  | Transportmedel (-utrustning)   |           |
|   |      | Bilindustriprodukter   | 12.1      |
| Andra transportmedel                          | 12.2 |  |           |
| <b>13</b>                                     |      | <b>Möbler och andra tillverkade varor</b>  |           |
|   | 130  | Möbler och andra tillverkade varor   |           |
|   |      | Möbler   | 13.1      |
| Andra tillverkade varor                       | 13.2 |  |           |
| <b>14</b>                                     |      | <b>Returmaterial och återvinning</b>   |           |
|   | 141  | Hushållsavfall och liknande avfall   | 14.1      |
|   | 142  | Annat avfall och returråvara; t.ex. skrot och returpapper  | 14.2      |
| <b>15</b>                                     |      | <b>Post och paket</b>  |           |
|   | 150  | Post och paket   | 15.1–15.2 |
| <b>16</b>                                     |      | <b>Utrustning för transport av gods</b>  |           |
|   | 160  | Tomcontainer, tompallar, växelflak och skåp etc.   | 16.1–16.2 |
| <b>17</b>                                     |      | <b>Flyttgods, fordon för reparation</b>  |           |
|   | 170  | Flyttgods, fordon för reparation, t.ex. byggnadsställningar, anläggningsutrustning etc. samt övriga varor som inte omsätts på en marknad       | 17.1–17.5 |
| <b>18</b>                                     |      | <b>Styckegods och samlastat gods</b>   |           |
|   | 180  | Styckegods och samlastat gods  | 18.0      |
| <b>19</b>                                     |      | <b>Oidentifierbart gods; gods som av någon anledning inte kan identifieras och därför inte kan hänföras till någon av huvudgrupperna 01–16</b> |           |
|   | 190  | Oidentifierbart gods   | 19.1–19.2 |
| <b>20</b>                                     |      | <b>Andra varor, ej tidigare specificerade</b>  |           |
|   | 200  | Varor ej tidigare uppräknade   | 20.0      |

For descriptions in English, see:

[http://ec.europa.eu/eurostat/ramon/nomenclatures/index.cfm?TargetUrl=LST\\_NOM\\_DTL&StrNom=NST\\_2007&StrLanguageCode=EN&IntPcKey=&StrLayoutCode=HIERARCHIC](http://ec.europa.eu/eurostat/ramon/nomenclatures/index.cfm?TargetUrl=LST_NOM_DTL&StrNom=NST_2007&StrLanguageCode=EN&IntPcKey=&StrLayoutCode=HIERARCHIC)

## Klassificering av lasttyp

Type of cargo classification

| Kod Code                            | Beskrivning   | Description  |
|-------------------------------------|---|--|
| 10                                  | <b>Flytande bulk (ej fraktenhet)</b>                              | <b>Liquid bulk goods</b>   |
|                                     | Flytande gas  | Liquefied gas  |
|                                     | Råolja  | Crude oil  |
|                                     | Oljeprodukter   | Oil products   |
|                                     | Övrig flytande bulk   | Other liquid bulk  |
| 20                                  | <b>Torrbulk (ej fraktenhet)</b>                                   | <b>Dry bulk goods</b>  |
|                                     | Malm  | Ores   |
|                                     | Kol   | Coal   |
|                                     | Jordbruksprodukter  | Agricultural products  |
|                                     | Övrig torrbulk  | Other dry bulk goods   |
| 30                                  | <b>Stora containrar</b>   | <b>Large containers</b>  |
|                                     | Enheter på 20 fot   | 20' freight units  |
|                                     | Enheter på 40 fot   | 40' freight units  |
|                                     | Enheter på större än 20 fot och mindre än 40 fot                  | Freight units > 20' and < 40'  |
|                                     | Enheter större än 40 fot  | Freight units > 40'  |
| 50                                  | <b>Roroenheter (självgående)</b>                                  | <b>Roro units (self-propelled)</b>   |
|                                     | Lastfordon för godstransport med eller utan släpvagnar            | Road goods vehicles and accompanying trailers                                    |
|                                     | Import/export av motorfordon                                      | Import/export motor vehicles   |
|                                     | Levande klövdjur  | Live animals on the hoof   |
|                                     | Andra mobila självgående enheter                                  | Other mobile self-propelled units  |
| 60                                  | <b>Roroenheter (ej självgående)</b>                               | <b>Roro units (non-self-propelled)</b>   |
|                                     | Släp och påhängsvagnar utan dragfordon för godstransporter på väg | Unaccompanied road goods trailers and semi-trailers                              |
|                                     | Husvagnar, jordbruks- och industrivagnar utan dragfordon          | Unaccompanied caravans and other road, agricultural and industrial trailers      |
|                                     | Järnvägsvagnar  | Rail wagons  |
|                                     | Släpfordon som tillhör hamnen eller fartyget                      | Shipborne port-to-port trailers, and shipborne barges engaged in goods transport |
| Andra mobila ej självgående enheter | Other mobile non-self-propelled units                             |  |
| 90                                  | <b>Annan ej tidigare specificerad last</b>                        | <b>Other cargo, not elsewhere specified</b>                                      |
|                                     | Skogsprodukter  | Forestry products  |
|                                     | Järn- och stålprodukter   | Iron and steel products  |
|                                     | Annan last (inkl små containrar)                                  | Other cargo, general   |