

Person- och godstransporter på järnväg, år 2005



Person- och godstransporter på järnväg, år 2005

SIKA Statistik är SIKAs publikationsserie för års- och kvartalsstatistik. Från och med avseendeåret 2005 omfattar denna serie även statistik som tidigare publicerats som SIKAs Statistiska Meddelanden (SSM). Statistiken omfattar huvudområdena vägtrafik, bantrafik, sjöfart, luftfart, post, tele, kollektivtrafik och kommunikationsmönster.

Hittills under 2005 har följande rapporter i serien SIKAs Statistik publicerats:

- 2006:1 Utrikes och inrikes trafik med fartyg, tredje kvartalet 2005
- 2006:2 Fordon enligt vägtrafikregistret, fjärde kvartalet och hela året 2005
- 2006:3 Inrikes och utrikes trafik med svenska lastbilar, tredje kvartalet 2005
- 2006:4 Fordon i län och kommun vid årsskiftet 2005/2006
- 2006:5 Fordon vid årsskiftet 2005/2006
- 2006:6 Utrikes och inrikes trafik med fartyg, fjärde kvartalet 2005
- 2006:7 Fordon enligt vägtrafikregistret, första kvartalet 2006
- 2006:8 Lokal och regional kollektivtrafik 2004
- 2006:9 Person- och godstransporter på järnväg, år 2005

Ansvarig utgivare: Lennart Thörn
ISSN 1404-854X
ISSN 1652-4373

För information kontakta:

Statistikansvarig myndighet: Statens institut för kommunikationsanalys, SIKAs
Telefon: 08-506 206 00, fax: 08-506 206 10
E-post: sika@sika-institute.se
Webbadress: www.sika-institute.se
Producent: Banverket

KVARTALSSTATISTIK FÖR PERSON- OCH GODSTRANSPORTER

Återrapportering av den svenska kvartalsstatistiken som framställs enligt förordning EG 91/2003.

Redovisningsdatum: 2006-04-24

Kontaktpersoner

SIKA

Dimitrios Tsatsas tel. 08 - 506 206 17, fax. 08 - 506 206 10

E-post: dimitrios.tsatsas@sika-institute.se

BANVERKET

Lars Sjöberg tel. 054 - 24 15 69, fax. 054 - 24 15 68

E-post: lars.sjoberg@banverket.se

Roar Hermo tel. 0243 - 44 64 10, fax. 0243 - 44 54 63

E-post: roar.hermo@banverket.se

Kvartalsuppgifter distribueras	under juni för första kvartalet under september för andra kvartalet under december för tredje kvartalet under mars för fjärde kvartalet	Kvartalsuppgifter revideras	under september för första kvartalet under december för första och andra kvartalet under mars nästkommande år för första, andra och tredje kvartalet under juni nästkommande år för fjärde kvartalet
Preliminära uppgifter för samtliga Årsstatistiken fastställs	fyra kvartal fastställs till slutlig statistik vid samma tidpunkt som årsstatistiken fastställs under maj nästkommande år för godstransporter under augusti nästkommande år för persontransporter		



Transporternas utveckling - järnväg

Persontransporter					
Kvartalstal					
Resor (milj)					
	Kvartal 1	Kvartal 2	Kvartal 3	Kvartal 4	Totalt
2003	38	37	33	38	146
2004	38	36	34	39	147
2005	38	37	35	41	151
2006					
Personkm (milj)					
	Kvartal 1	Kvartal 2	Kvartal 3	Kvartal 4	Totalt
2003	2 266	2 252	2 132	2 244	8 894
2004	2 181	2 142	2 095	2 239	8 657
2005	2 181	2 186	2 187	2 368	8 922
2006					

Godstransporter					
Kvartalstal					
Ton (tusen)					
	Kvartal 1	Kvartal 2	Kvartal 3	Kvartal 4	Totalt
2003	14 561	14 666	13 734	14 908	57 869
2004	14 913	15 141	14 589	15 514	60 157
2005	15 928	16 531	16 089	16 754	65 302
2006					
Tonkm (milj)					
	Kvartal 1	Kvartal 2	Kvartal 3	Kvartal 4	Totalt
2003	5 120	5 111	4 799	5 136	20 166
2004	5 258	5 334	4 894	5 370	20 856
2005	5 341	5 791	5 253	5 398	21 783
2006					

Persontransporter				
Rullande fyra kvartal				
Resor (milj)				
	Kvartal 1	Kvartal 2	Kvartal 3	Kvartal 4
2003				146
2004	146	145	146	147
2005	147	148	149	151
2006				
Personkm (milj)				
	Kvartal 1	Kvartal 2	Kvartal 3	Kvartal 4
2003				8 894
2004	8 809	8 699	8 662	8 657
2005	8 657	8 701	8 793	8 922
2006				

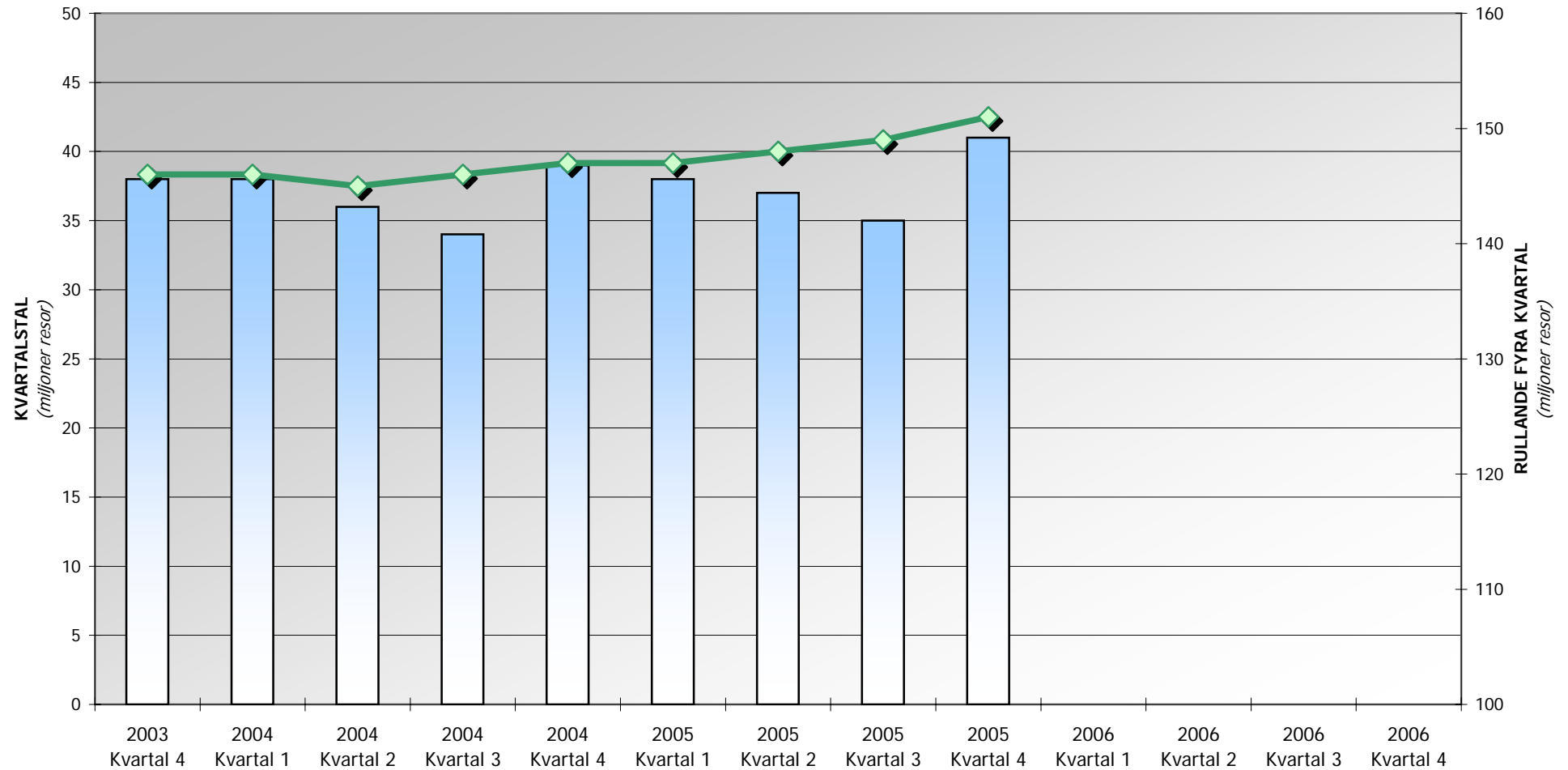
Godstransporter				
Rullande fyra kvartal				
Ton (tusen)				
	Kvartal 1	Kvartal 2	Kvartal 3	Kvartal 4
2003				57 869
2004	58 221	58 696	59 551	60 157
2005	61 172	62 562	64 062	65 302
2006				
Tonkm (milj)				
	Kvartal 1	Kvartal 2	Kvartal 3	Kvartal 4
2003				20 166
2004	20 304	20 527	20 622	20 856
2005	20 939	21 396	21 755	21 783
2006				

Uppgifter för 2005 är preliminära. Godstransportuppgifter kommer att revideras i maj 2006. Persontransportuppgifter kommer att revideras i augusti 2006.

Uppgifter för 2006 kommer att uppdateras i juni 2006.

Källa: SIK/Banverket

RESOR MED JÄRNVÄG I SVERIGE



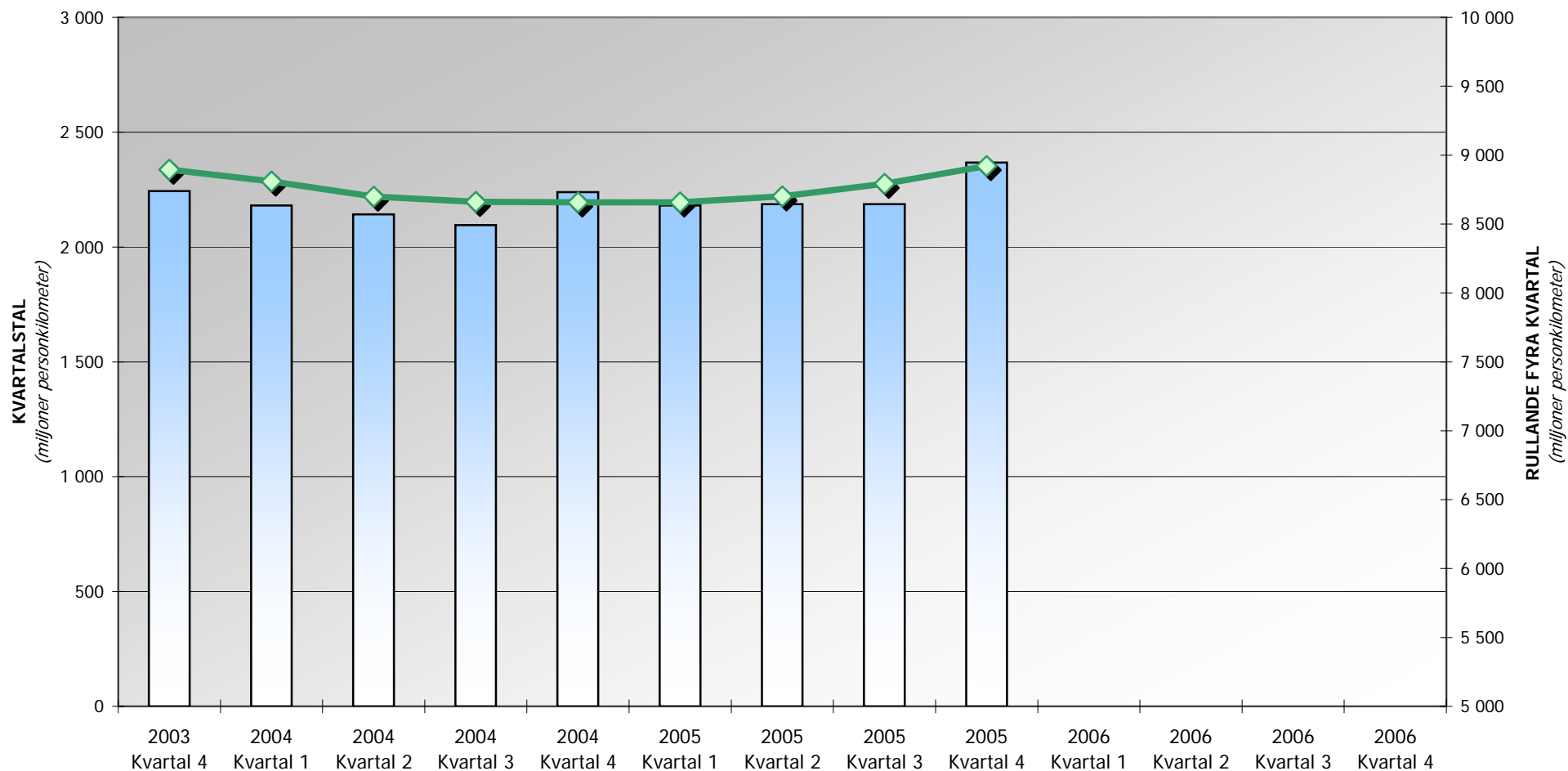
Uppgifter för 2005 är preliminära och kommer att revideras i augusti 2006.

Uppgifter för 2006 kommer att uppdateras i juni 2006.

Källa: SIK/Banverket

Kvartalstal
 Rullande fyra kvartal

PERSONTRANSPORTARBETE MED JÄRNVÄG I SVERIGE



Uppgifter för 2005 är preliminära och kommer att revideras i augusti 2006.

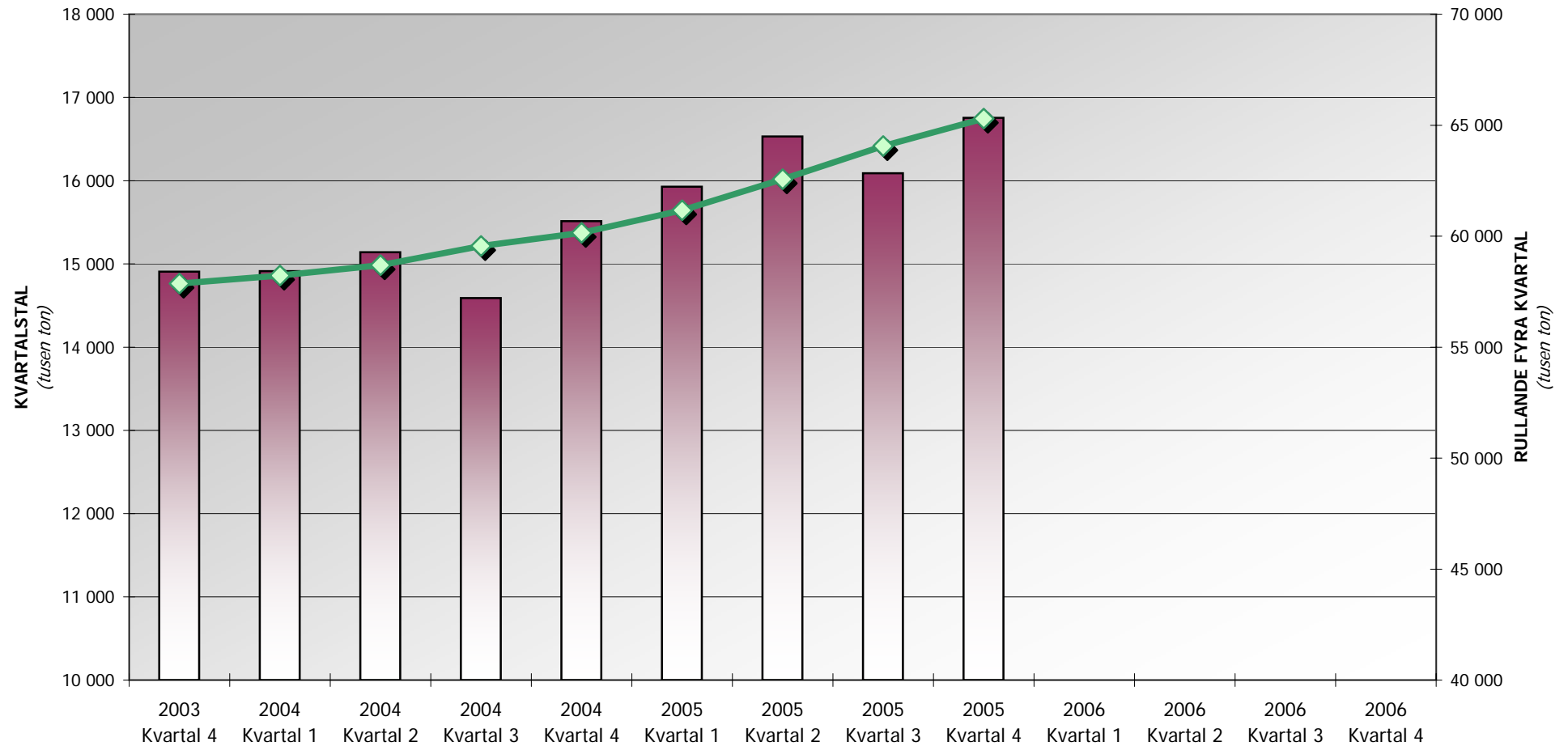
Uppgifter för 2006 kommer att uppdateras i juni 2006.

Källa: SIKABanverket

Kvartalstal
 Rullande fyra kvartal

TRANSPORTERAD GODSMÄNGD MED JÄRNVÄG I SVERIGE

inklusive malmtransporter på malmbanan



Uppgifter för 2005 är preliminära och kommer att revideras i maj 2006.

Uppgifter för 2006 kommer att uppdateras i juni 2006.

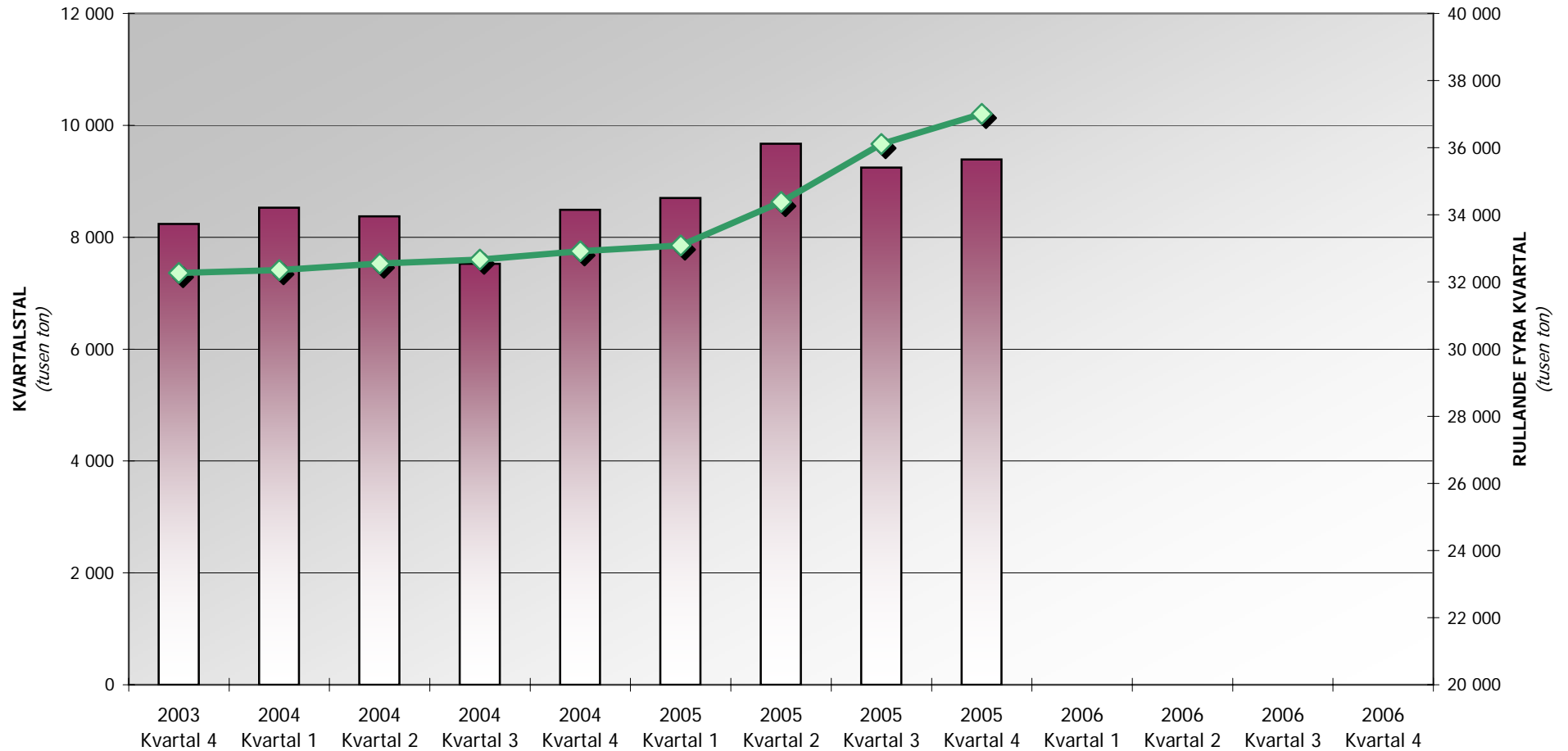
Källa: SIKA/Banverket

Kvartalstal

 Rullande fyra kvartal

TRANSPORTERAD GODSMÄNGD MED JÄRNVÄG I SVERIGE

exklusive malmtransporter på malmbanan



Uppgifter för 2005 är preliminära och kommer att revideras i maj 2006.

Uppgifter för 2006 kommer att uppdateras i juni 2006.

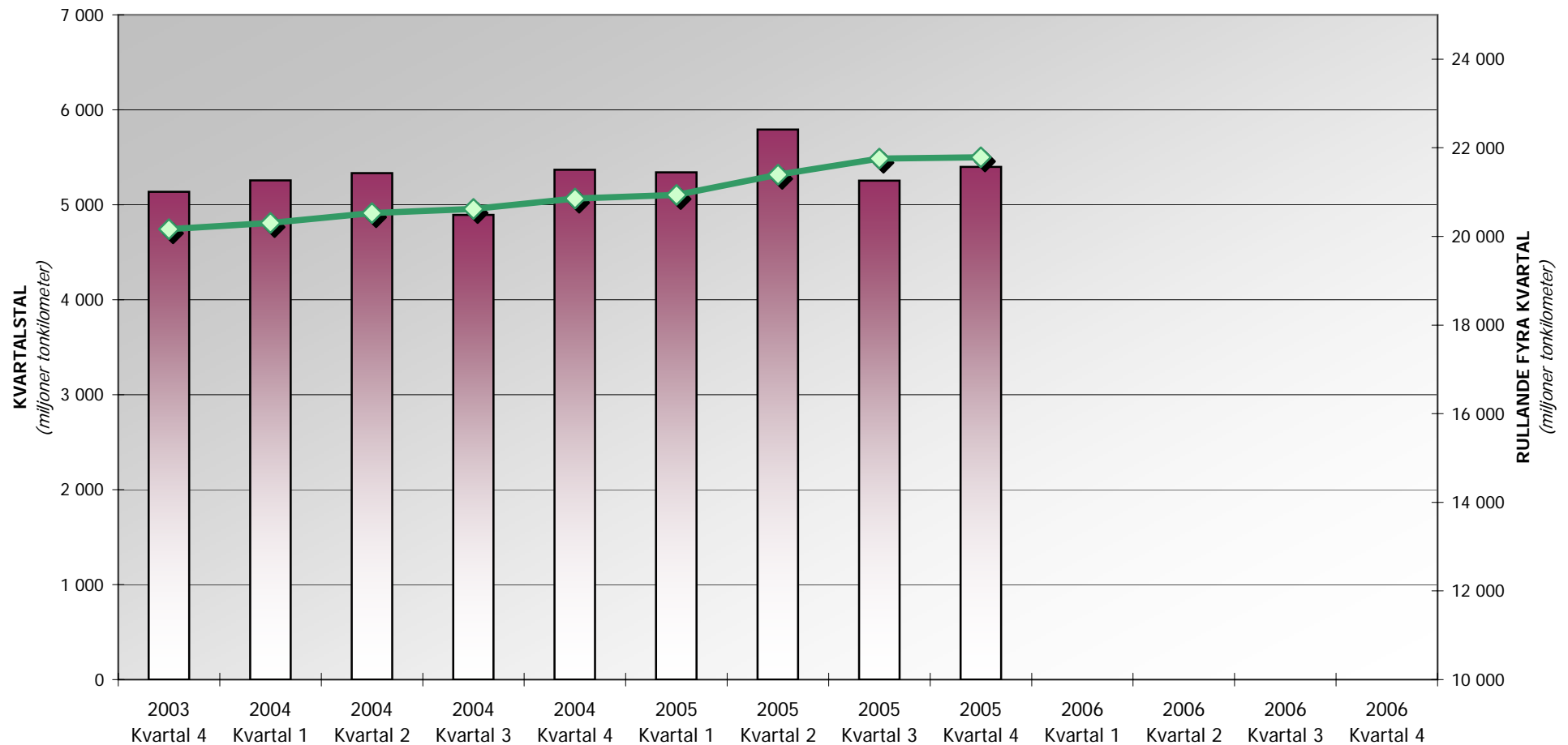
Källa: SIKA/Banverket

Kvartalstal

 Rullande fyra kvartal

GODSTRANSPORTABETE MED JÄRNVÄG I SVERIGE

inklusive malmtransporter på malmbanan



Uppgifter för 2005 är preliminära och kommer att revideras i maj 2006.

Uppgifter för 2006 kommer att uppdateras i juni 2006.

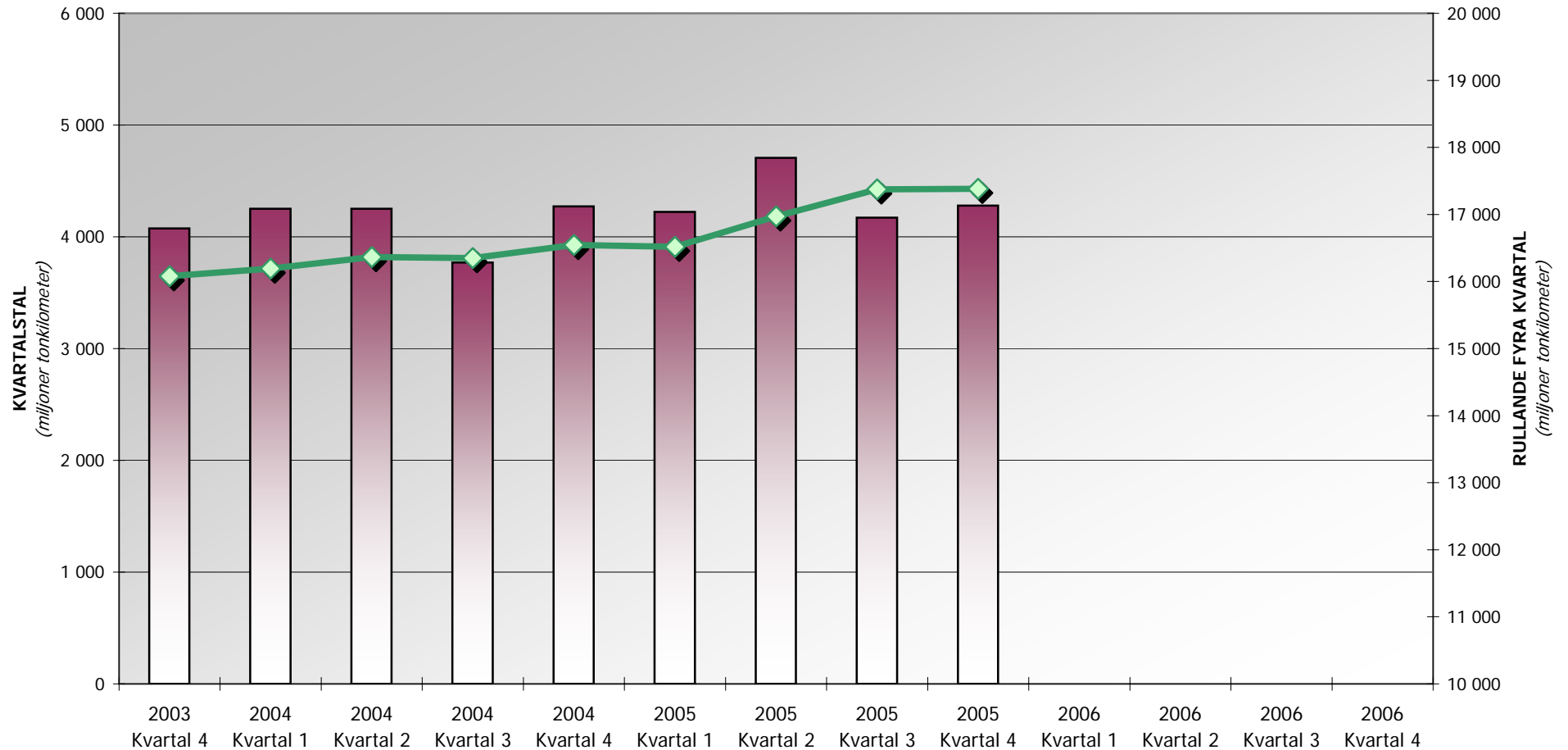
Källa: SIK/Banverket

Kvartalstal

 Rullande fyra kvartal

GODSTRANSPORTABETE MED JÄRNVÄG I SVERIGE

exklusive malmtransporter på malmbanan



Uppgifter för 2005 är preliminära och kommer att revideras i maj 2006.


Uppgifter för 2006 kommer att uppdateras i juni 2006.

Källa: SIKA/Banverket

■ Kvartalstal ◆ Rullande fyra kvartal

SIKA är en myndighet som arbetar inom transport- och kommunikationsområdet. Våra huvudsakliga uppgifter är att göra analyser, nulägesbeskrivningar och andra utredningar åt regeringen, att utveckla prognos- och planeringsmetoder och att ansvara för den officiella statistiken.

Utredningarna publiceras i serierna *SIKA Rapport* och *SIKA PM*. Statistiken publiceras i serien *SIKA Statistik*, i tidskriften *SIKA Kommunikationer* samt i årsboken *Transporter och kommunikationer*. Samtliga publikationer finns tillgängliga på SIKA:s webbplats www.sika-institute.se.



Statens institut för
kommunikationsanalys
Box 17213, 104 62 Stockholm
Besöksadress: Maria Skolgata 83
Telefon 08-506 206 00
Fax 08-506 206 10
e-post sika@sika-institute.se
Internet: www.sika-institute.se

