

# Person- och godstransporter på järnväg, kvartal 1 2009



kvartalsstatistik



# Person- och godstransporter på järnväg, kvartal 1 2009

kvartalsstatistik

*SIKA Statistik* är SIKAs publikationsserie för års- och kvartalsstatistik. Statistiken omfattar huvudområdena: Vägtrafik, Bantrafik, Sjöfart, Luftfart, Postverksamhet, Televerksamhet, Kommunikationsvanor samt Kollektivtrafik och samhällsbetalda resor. De senast publicerade rapporterna i serien *SIKA Statistik* är:

- 2008:18 Person- och godstransporter på järnväg, 1 kv 2008
- 2008:19 Sjötrafik 2008, kvartal 1
- 2008:20 Lastbilstrafik 2008, kvartal 1
- 2008:21 Långväga buss 2007
- 2008:22 Utländska lastbilstransporter i Sverige 2004-2006
- 2008:23 Vägtrafikskadade i sjukvården – Statistik över vård av vägtrafikskadade i Sverige 1998–2006
- 2008:24 Sjötrafik 2008, kvartal 2
- 2008:25 Person- och godstransporter på järnväg, 2 kv 2008
- 2008:26 Bantrafikskador 2007
- 2008:27 Vägtrafikskador 2007
- 2008:28 Lastbilstrafik 2008, kvartal 2
- 2008:29 Bantrafik 2007
  
- 2009:1 Sjötrafik 2008, kvartal 3
- 2009:2 Person- och godstransporter på järnväg, 3 kv 2008
- 2009:3 Lastbilstrafik 2008, kvartal 3
- 2009:4 Person- och godstrafik på järnväg, 4 kv 2008
- 2009:5 Sjötrafik 2008, kvartal 4
- 2009:6 Transportbranschen – hur står det till? 1997-2007
- 2009:7 Sjötrafik 2008, helår
- 2009:8 Lastbilstrafik 2008, kvartal 4
- 2009:9 Luftfart 2008
- 2009:10 Svenska och utländska fartyg i svensk regi 2008

Ansvarig utgivare: Saman Rashid  
ISSN 1404-854X  
ISSN 1652-4373

*För information kontakta:*

Statistikansvarig myndighet: Statens institut för kommunikationsanalys, SIKAs  
Kontaktperson: Jan Östlund  
Telefon: 063-14 00 00, fax: 063-14 00 10  
E-post: [sika@sika-institute.se](mailto:sika@sika-institute.se)  
Webbadress: [www.sika-institute.se](http://www.sika-institute.se)  
Producent: Banverket  
Utgivningsdatum: 2009-06-11  
En pdf-version av rapporten går att hämta på [www.sika-institute.se](http://www.sika-institute.se)

# KVARTALSSTATISTIK FÖR PERSON- OCH GODSTRANSPORTER

Återrapportering av den svenska kvartalsstatistiken som framställs enligt förordning EG 91/2003.

Redovisningsdatum: 2009-06-11

## Kontaktpersoner

### SIKA

Jan Östlund tel. 063 - 14 00 22  
E-post: jan.ostlund@sika-institute.se

### BANVERKET

Lars Sjöberg tel. 054 - 24 15 69, fax. 054 - 24 15 68  
E-post: lars.sjoberg@banverket.se

Anders Broberg tel. 08 - 762 32 66  
E-post: anders.a.broberg@banverket.se

---

Kvartalsuppgifter distribueras	under juni för första kvartalet under september för andra kvartalet under december för tredje kvartalet under mars för fjärde kvartalet	Kvartalsuppgifter revideras	under september för första kvartalet under december för första och andra kvartalet under mars nästkommande år för första, andra och tredje kvartalet under juni nästkommande år för fjärde kvartalet
Preliminära uppgifter för samtliga Årsstatistiken fastställs	fyra kvartal fastställs till slutlig statistik vid samma tidpunkt som årsstatistiken fastställs under maj nästkommande år för godstransporter under augusti nästkommande år för persontransporter		



## Metod och kvalitet

### Tidigare publicering

Första publicering av denna rapport var i april 2006 och det finns ej någon publicering tidigare år. Det har funnits önskemål från olika aktörer (järnvägsföretag och myndigheter) inom järnvägssektorn om att med lite högre frekvens än årsrapporter kunna följa utvecklingen av person- och godstransporter inom Sverige. Det är dessa önskemål som nu leder till denna publicering.

Allt underlag till rapporten samlas in, bearbetas och sammanställs av Banverket enligt Europaparlamentets och rådets förordning (EG) nr 91/2003.

### Statistiska storheter

I denna rapport presenteras kvartalsvärden samt värden för rullande fyra kvartal.

### Variabler

Persontransporter

- resor
- personkilometer

Godstransporter

- ton
- tonkilometer

### Redovisningsgrupper

Uppgifter redovisas i två huvudgrupper: persontrafik och godstrafik. Undergrupper till dessa två huvudgrupper är resor och personkilometer samt ton och tonkilometer respektive. Samtliga uppgifter redovisas i aggregerad form så att enskilda företag, eller deras verksamhet, inte kan identifieras.

### Jämförbarhet med annan statistik

Definitioner av variabler har gjorts så att möjligheter till jämförelser med andra trafikslag finns.

Uppgifter som framställs är desamma som lämnas till Eurostat i enlighet med Europaparlamentets och rådets förordning (EG) nr 91/2003.

### Referensperiod

Statistiken omfattar verksamheten under ett kvartal samt rullande fyra kvartal.

### Framställningstid och frekvens

Kvartalsuppgifter distribueras enligt följande plan:

- under juni för första kvartalet
- under september för andra kvartalet
- under december för tredje kvartalet
- under mars för fjärde kvartalet

Kvartalsuppgifter revideras enligt följande plan:

- under september för första kvartalet
- under december för första och andra kvartalet
- under mars nästkommande år för första, andra och tredje kvartalet
- under juni för fjärde kvartalet

## Metod och kvalitet

### Punktlighet

Publicering följer den publiceringsplan som föreligger från SIKÄ.

### Tillförlitlighet

Tillförlitligheten är god men vissa rapporteringsfel kan dock förekomma.

### Osäkerhetskällor

Kvartalsuppgifter är preliminära och några av järnvägsföretagen som rapporterar in har ej uppgifter nedbrutna på kvartalsnivå varpå deras kvartalsuppgifter kommer att revideras när årsuppgifterna blir klara. Vid sådana fall kommer kvartalsuppgifterna att estimeras. Viss osäkerhet förekommer även i uppgifter om persontrafik då uppgiftslämnarnas metoder för framställande av grunddata rörande resande och personkilometer varierar. Det förekommer även osäkerhet kring hur många resenärer som under en resa byter mellan flera tåg. En resenär kan därför i vissa fall räknas flera gånger under samma resa. Detta gäller i första hand kortväga länstrafikresor. Totalnivåerna för antalet resor bör därför betraktas med försiktighet, medan uppgifter rörande transportarbete inte omfattas av detta problem. Materialet är dock framställt enligt samma principer för alla rapporterade kvartal, varför tidserierna är konsistenta och jämförbara.

Rapporterat underlag till Banverket om godstransporter för 2008 samt första kvartalet 2009 är ofullständigt och delvis estimerat. På grund av det osäkra marknadsläget kan de estimerade kvartalsuppgifterna för första kvartalet 2009 vara behäftade med en större osäkerhet än vad som är att betrakta som normalt, varför jämförelser mellan kvartalen bör göras med en viss försiktighet.

### Urval

Denna rapport bygger på en totalundersökning.

### Uppgiftsinsamling/mätning

Uppgiftsinsamlingen sker via frågeformulär som sänds till samtliga trafikutövare och länstrafikhuvudmän verksamma i Sverige.

### Bortfall

Bortfall förekommer endast vid insamlande av uppgifter från trafikutövarna. Bortfallet avser enskilda variabler och effekten för den samlade bilden av järnvägstrafiken är försumbar.

### Bearbetning

Insamlade uppgifter har genomgått sedvanlig granskning och i vissa fall rättning. Material rörande trafik och transporter har genomgått vissa bearbetningar för att brygga över luckor i grundmaterialet och skapa jämförbara tidserier. Grunddata till detta arbete har hämtats från trafikutövarna.

# Transporternas utveckling - järnväg

Persontransporter					
Kvartalstal					
Resor (milj)					
	Kvartal 1	Kvartal 2	Kvartal 3	Kvartal 4	Totalt
2005	38	37	35	41	150
2006	39	39	37	44	159
2007	42	41	39	47	169
2008	45	45	42	47	179
2009	44				44
Personkm (milj)					
	Kvartal 1	Kvartal 2	Kvartal 3	Kvartal 4	Totalt
2005	2 184	2 193	2 187	2 372	8 936
2006	2 330	2 388	2 302	2 597	9 617
2007	2 487	2 594	2 470	2 718	10 270
2008	2 661	2 782	2 682	2 892	11 017
2009	2 663				2 663

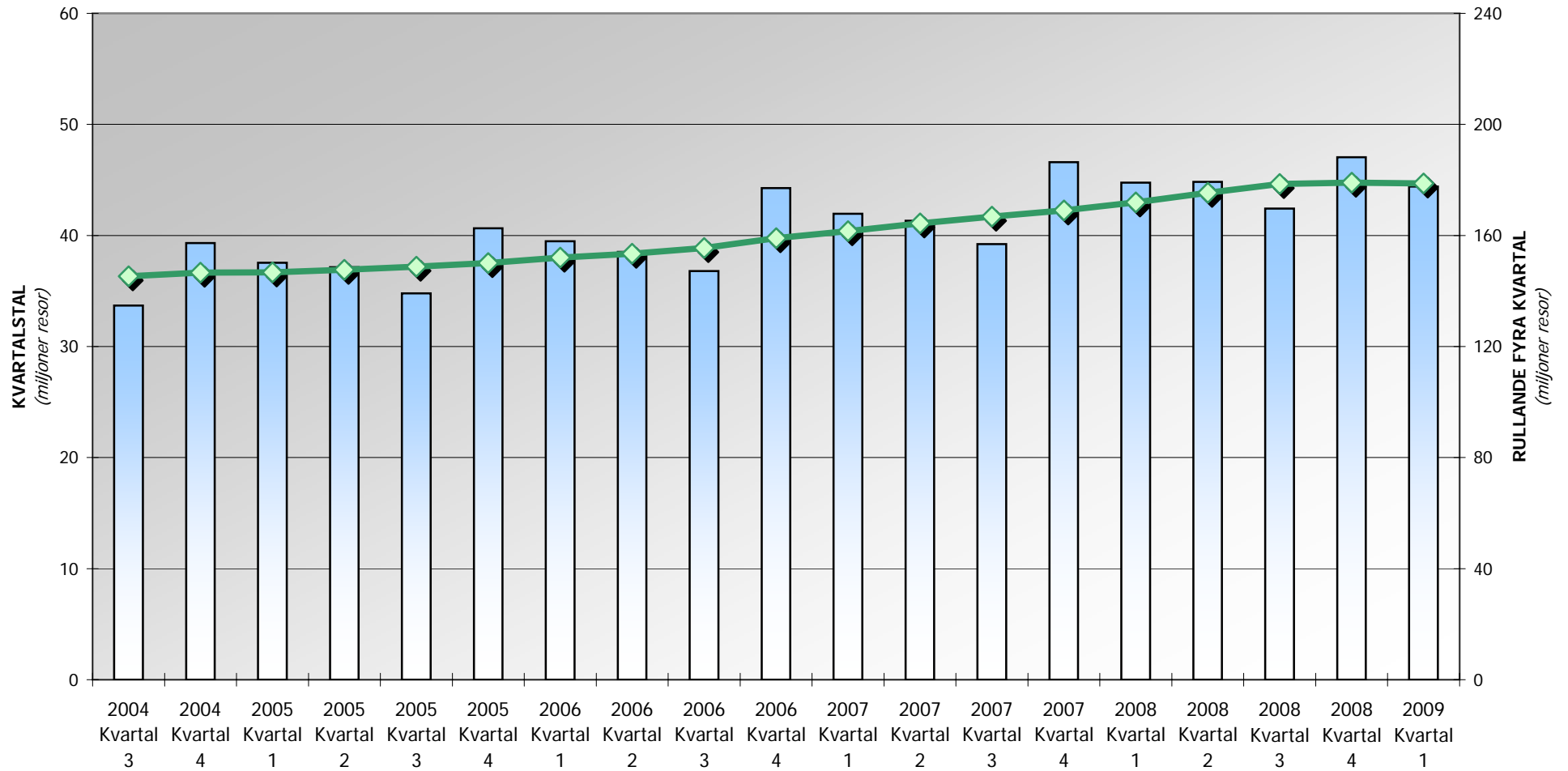
Godstransporter					
Kvartalstal					
Ton (tusen)					
	Kvartal 1	Kvartal 2	Kvartal 3	Kvartal 4	Totalt
2005	15 694	16 046	15 374	16 083	63 198
2006	16 284	16 297	15 836	16 528	64 944
2007	16 898	16 909	16 670	17 332	67 809
2008	17 591	17 620	17 256	15 759	68 227
2009	12 244				12 244
Tonkm (milj)					
	Kvartal 1	Kvartal 2	Kvartal 3	Kvartal 4	Totalt
2005	5 384	5 690	5 210	5 390	21 675
2006	5 623	5 648	5 363	5 636	22 271
2007	5 812	5 897	5 488	6 053	23 250
2008	6 146	6 222	5 725	5 149	23 242
2009	4 441				4 441

Persontransporter				
Rullande fyra kvartal				
Resor (milj)				
	Kvartal 1	Kvartal 2	Kvartal 3	Kvartal 4
2005	147	148	149	150
2006	152	153	155	159
2007	162	164	167	169
2008	172	175	179	179
2009	179			
Personkm (milj)				
	Kvartal 1	Kvartal 2	Kvartal 3	Kvartal 4
2005	8 660	8 711	8 802	8 936
2006	9 082	9 277	9 392	9 617
2007	9 774	9 981	10 149	10 270
2008	10 444	10 631	10 844	11 017
2009	11 019			

Godstransporter				
Rullande fyra kvartal				
Ton (tusen)				
	Kvartal 1	Kvartal 2	Kvartal 3	Kvartal 4
2005	60 939	61 844	62 628	63 198
2006	63 787	64 038	64 500	64 944
2007	65 559	66 171	67 005	67 809
2008	68 502	69 213	69 799	68 227
2009	62 879			
Tonkm (milj)				
	Kvartal 1	Kvartal 2	Kvartal 3	Kvartal 4
2005	20 982	21 338	21 654	21 675
2006	21 914	21 872	22 025	22 271
2007	22 460	22 709	22 834	23 250
2008	23 585	23 910	24 147	23 242
2009	21 537			



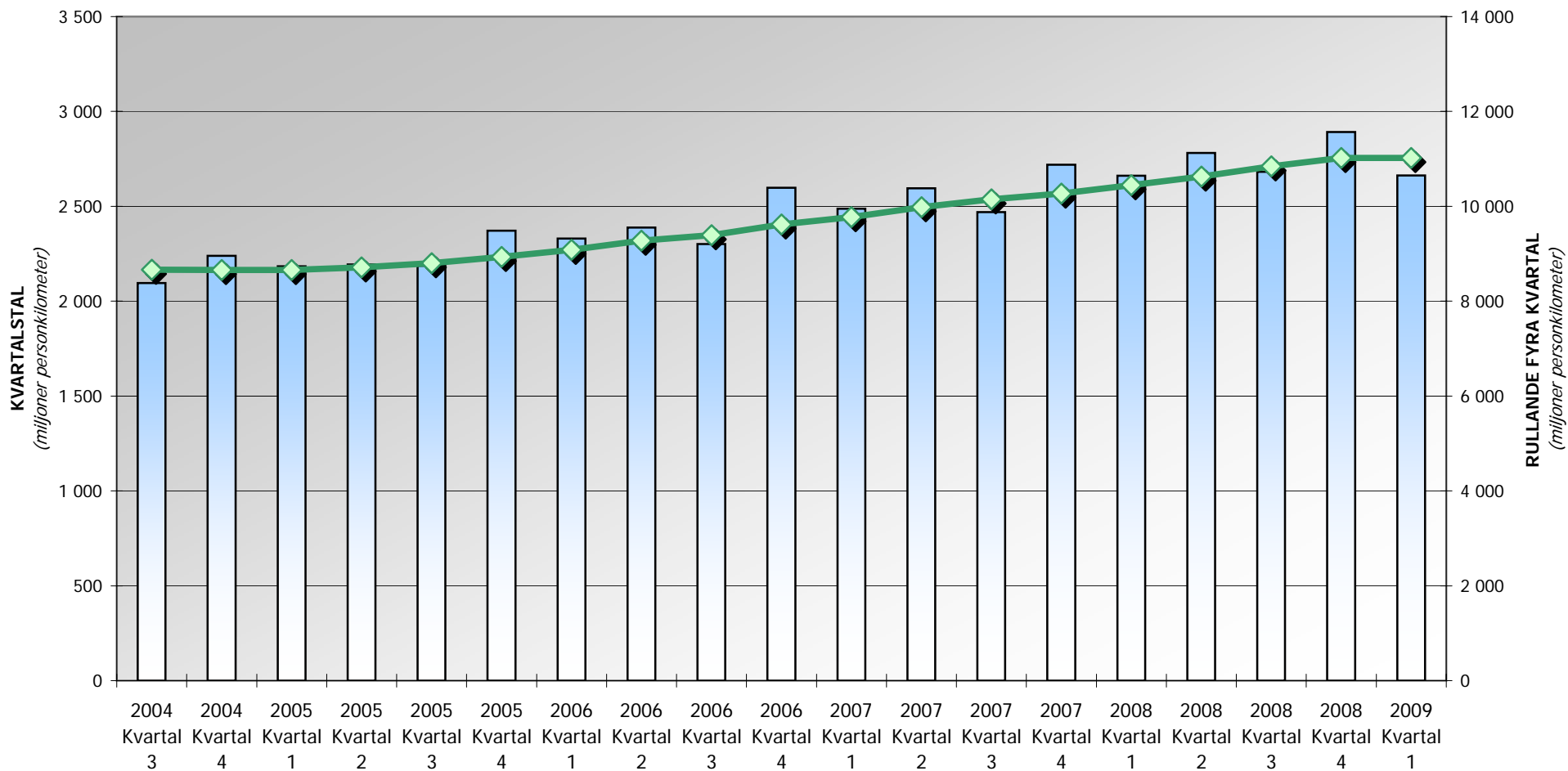
# RESOR MED JÄRNVÄG I SVERIGE



Källa: SIKA/Banverket

Kvartalstal
 
◆ Rullande fyra kvartal

# PERSONTRANSPORTARBETE MED JÄRNVÄG I SVERIGE

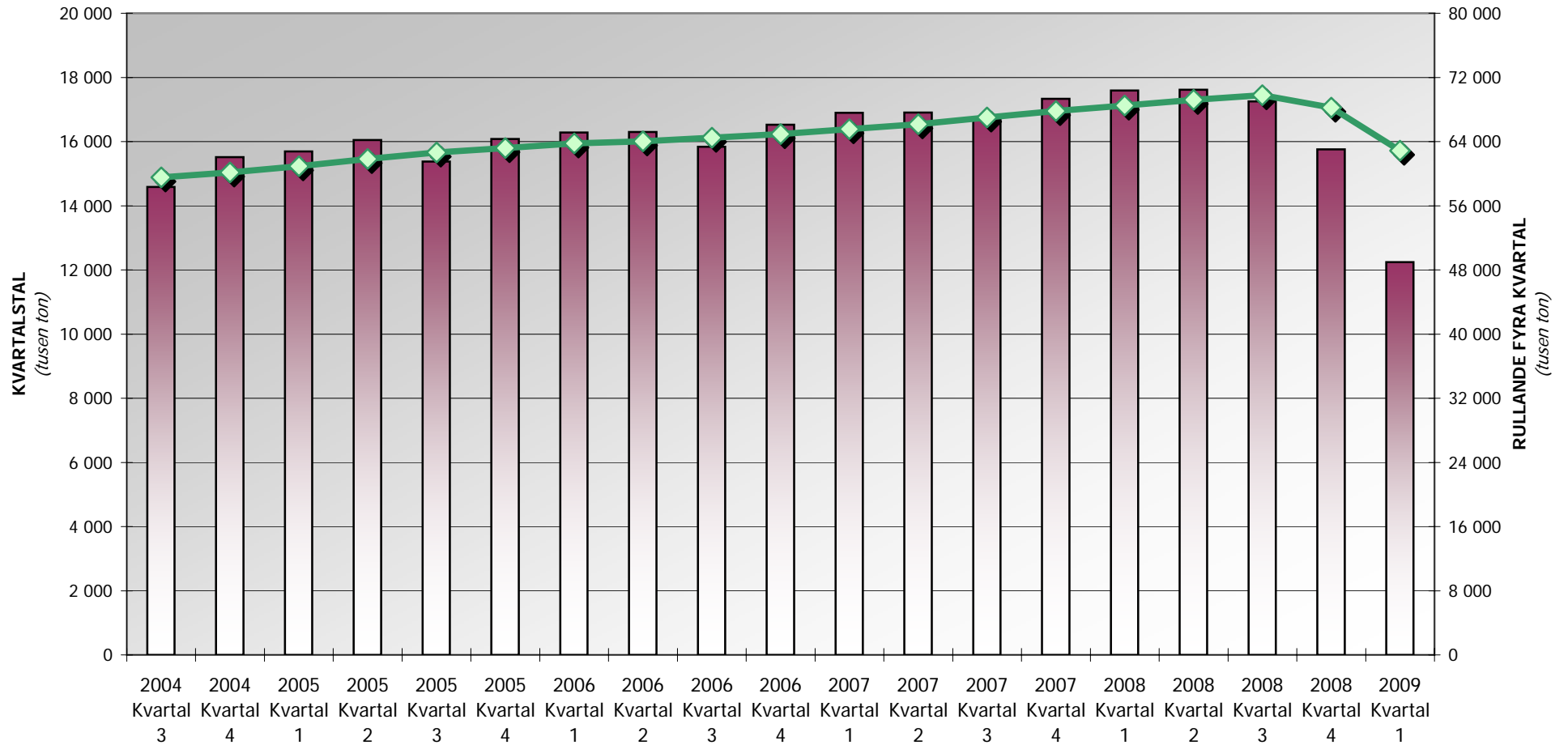


Källa: SIKA/Banverket

Kvartalstal
  Rullande fyra kvartal

# TRANSPORTERAD GODSMÄNGD MED JÄRNVÄG I SVERIGE

## inklusive malmtransporter på malmbanan

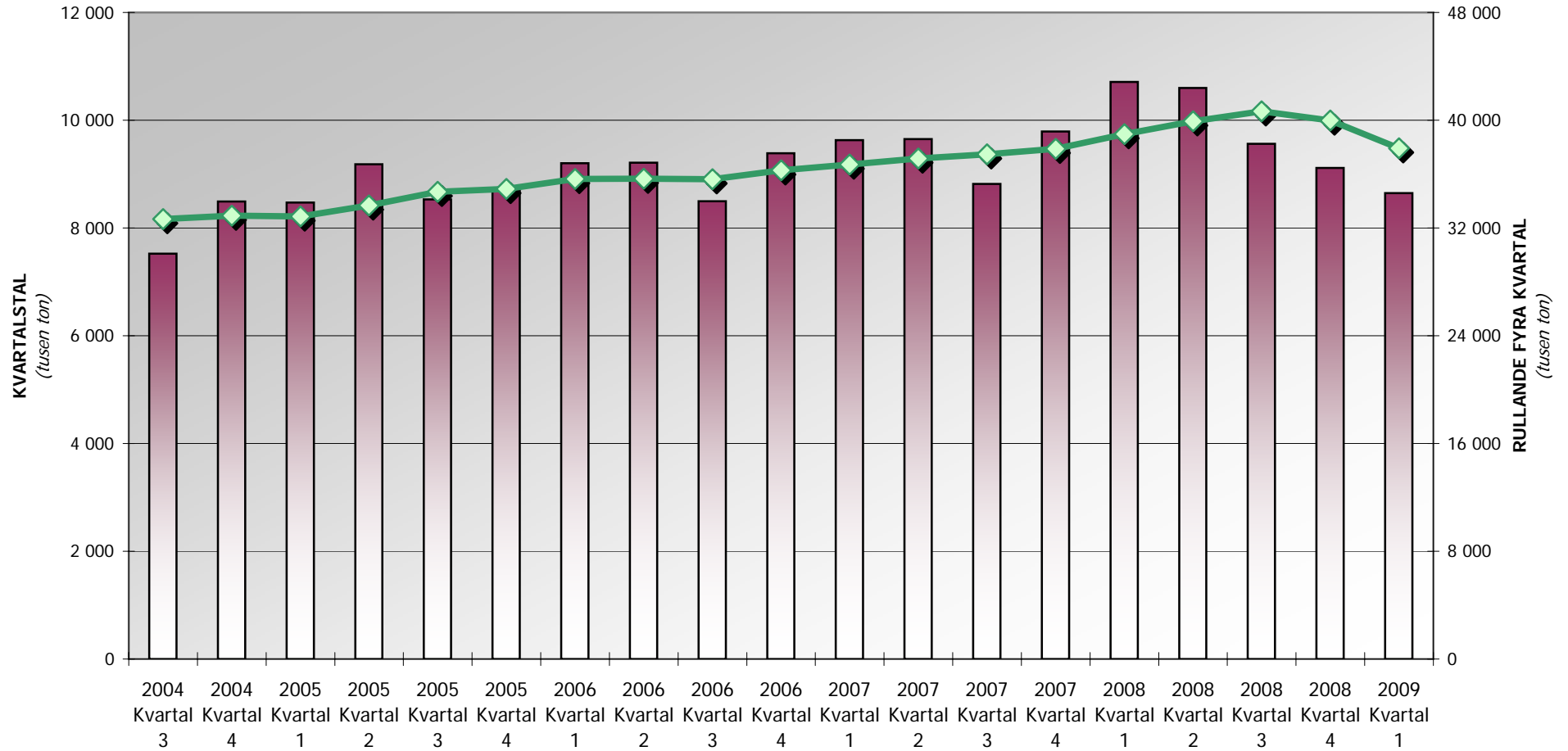


Källa: SIKA/Banverket

Kvartalstal
 
 Rullande fyra kvartal

# TRANSPORTERAD GODSMÄNGD MED JÄRNVÄG I SVERIGE

exklusive malmtransporter på malmbanan

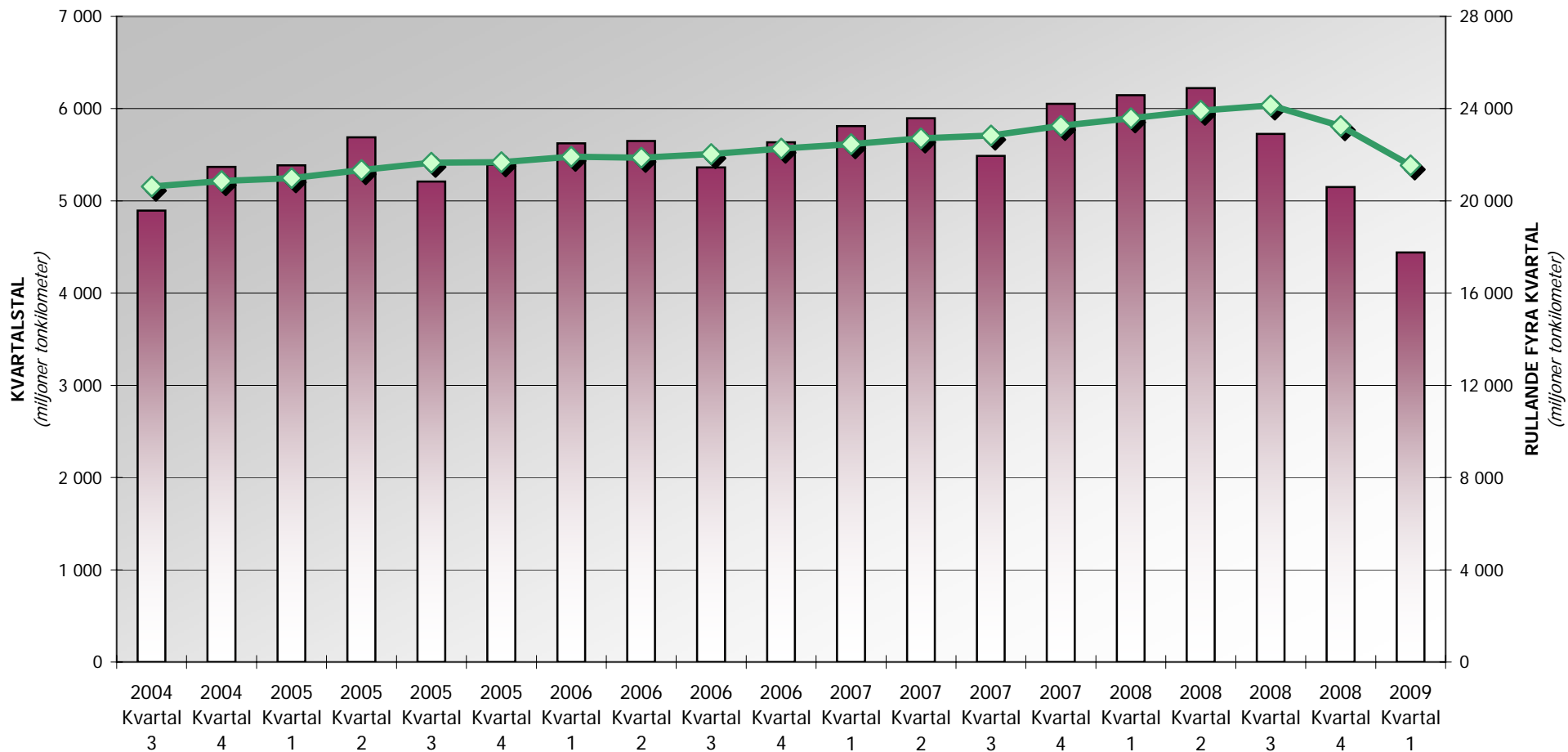


Källa: SIKA/Banverket

Kvartalstal
 
◆ Rullande fyra kvartal

# GODSTRANSPORTABETE MED JÄRNVÄG I SVERIGE

inklusive malmtransporter på malmbanan

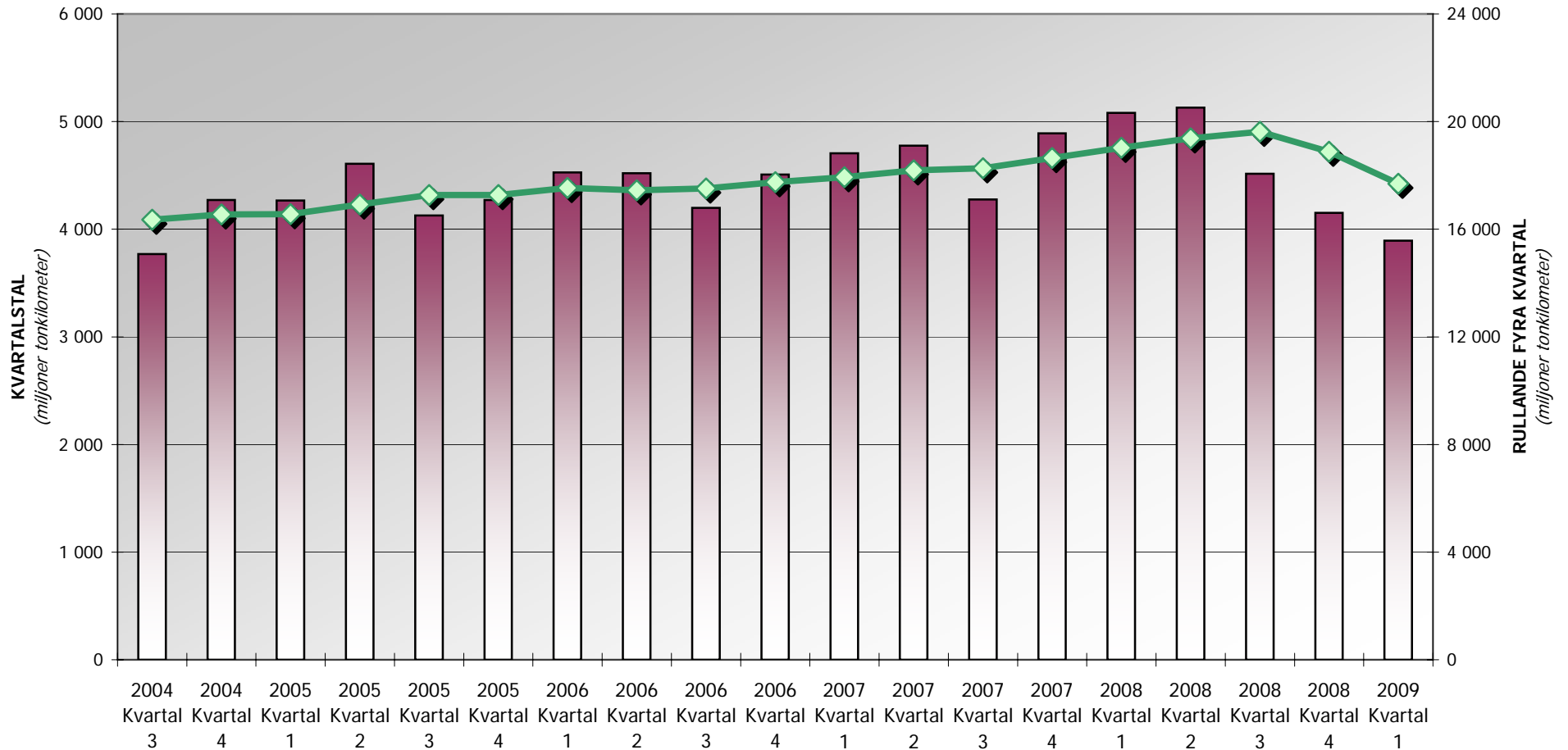


Källa: SIKA/Banverket

Kvartalstal
 
 Rullande fyra kvartal

# GODSTRANSPORTABETE MED JÄRNVÄG I SVERIGE

exklusive malmtransporter på malmbanan



Källa: SIKA/Banverket

Kvartalstal Rullande fyra kvartal



SIKA är en myndighet som arbetar inom transport- och kommunikationsområdet. Våra huvudsakliga uppgifter är att göra analyser, nulägesbeskrivningar och andra utredningar åt regeringen, att utveckla prognos- och planeringsmetoder och att ansvara för den officiella statistiken.

Utredningarna publiceras i serierna *SIKA Rapport* och *SIKA PM*. Statistiken publiceras i serien *SIKA Statistik*. Samtliga publikationer finns tillgängliga på SIKA:s webbplats [www.sika-institute.se](http://www.sika-institute.se).



Statens institut för kommunikationsanalys  
Akademigatan 2, 831 40 Östersund  
Telefon 063-14 00 00  
Fax 063-14 00 10  
e-post [sika@sika-institute.se](mailto:sika@sika-institute.se)  
[www.sika-institute.se](http://www.sika-institute.se)

