

Person- och godstransporter på järnväg, kvartal 1 2007



Kvartalsstatistik

Person- och godstransporter på järnväg, kvartal 1 2007

Kvartalsstatistik

SIKA Statistik är SIKAs publikationsserie för års- och kvartalsstatistik. Från och med avseendeåret 2005 omfattar denna serie även statistik som tidigare publicerats som SIKAs Statistiska Meddelanden (SSM). Statistiken omfattar huvudområdena vägtrafik, bantrafik, sjöfart, luftfart, post, tele, kollektivtrafik och kommunikationsmönster.

Hittills i år har följande rapporter i serien SIKAs Statistik publicerats:

- 2007:1 Utrikes och inrikes trafik med fartyg, tredje kvartalet 2006
- 2007:2 Fordon enligt vägtrafikregistret, fjärde kvartalet och hela året 2006
- 2007:3 Person- och godstransporter på järnväg, tredje kvartalet 2006
- 2007:4 Inrikes och utrikes trafik med svenska lastbilar, tredje kvartalet 2006
- 2007:5 Fordon i län och kommun vid årsskiftet 2006/2007
- 2007:6 Fordon vid årsskiftet 2006/2007
- 2007:7 Person- och godstransporter på järnväg, fjärde kvartalet 2006
- 2007:8 Utrikes och inrikes trafik med fartyg, fjärde kvartalet 2006
- 2007:9 Fordon enligt vägtrafikregistret, första kvartalet 2007
- 2007:10 Inrikes och utrikes trafik med svenska lastbilar, fjärde kvartalet 2006
- 2007:11 Körsträckor år 2006
- 2007:12 Inrikes och utrikes trafik med svenska lastbilar, år 2006
- 2007:13 Utrikes och inrikes trafik med fartyg, 2006
- 2007:14 Luftfart 2006
- 2007:15 Televerksamhet 2006
- 2007:16 Sjöfartsföretag 2005
- 2007:17 Färdtjänst och riksfärdtjänst 2006
- 2007:18 Postverksamhet 2006
- 2007:19 RES 2005-06 – den nationella resvaneundersökningen
- 2007:20 Lokal och regional kollektivtrafik 2006
- 2007:21 Svenska och utländska fartyg i svensk regi 2006
- 2007:22 Person- och godstransporter på järnväg, 1 kv. 2007

Ansvarig utgivare: Maria Melkersson
ISSN 1404-854X
ISSN 1652-4373

För information kontakta:

Statistikansvarig myndighet: Statens institut för kommunikationsanalys, SIKAs
Kontaktperson: Jan Östlund
Telefon: 063-14 00 00, fax: 063-14 00 10
E-post: sika@sika-institute.se
Webbadress: www.sika-institute.se
Producent: Banverket

Återrapportering av den svenska kvartalsstatistiken som framställs enligt följande

Redovisningsdatum: 2007-07-30

Kontaktpersoner

SIKA

Jan Östlund tel. 063 - 14 00 22

E-post: jan.ostlund@sika-institute.se

BANVERKET

Lars Sjöberg tel. 054 - 24 15 69, fax. 054 - 24 15 68

E-post: lars.sjoberg@banverket.se

Roar Hermo tel. 0243 - 44 64 10, fax. 0243 - 44 54 63

E-post: roar.hermo@banverket.se

Kvartalsuppgifter distribueras under juli för första kvartalet
under oktober för andra kvartalet
under januari för tredje kvartalet
under april för fjärde kvartalet

Kvartalsuppgifter revideras under oktober för första kvartalet
under januari för första och andra kvartalet
under april nästkommande år för första kvartalet
under juli nästkommande år för fjärde kvartalet

Preliminära uppgifter för samtliga fyra kvartal fastställs till slutlig statistik vid samma tidpunkt som årsstatistiken fastställs
Årsstatistiken fastställs under maj nästkommande år för godstransporter
under augusti nästkommande år för persontransporter

Metod och kvalitet

Tidigare publicering

Första publicering av denna rapport var i april 2006 och det finns ej någon publicering tidigare år. Det har funnits önskemål från olika aktörer (järnväg) med lite högre frekvens än årsrapporter kunna följa utvecklingen av person- och godstransporter inom Sverige. Det är dessa önskemål som nu leder till denna rapport.

Allt underlag till rapporten samlas in, bearbetas och sammanställs av Banverket enligt Europaparlamentets och rådets förordning (EG) nr 91/2003.

Statistiska storheter

I denna rapport presenteras kvartalsvärden samt värden för rullande fyra kvartal.

Variabler

Persontransporter

- resor
- personkilometer

Godstransporter

- ton
- tonkilometer

Redovisningsgrupper

Uppgifter redovisas i två huvudgrupper: persontrafik och godstrafik. Undergrupper till dessa två huvudgrupper är resor och personkilometer samt tonkilometer. I denna rapport presenteras dessa två huvudgrupper i en aggregerad form så att enskilda företag, eller deras verksamhet, inte kan identifieras.

Jämförbarhet med annan statistik

Definitioner av variabler har gjorts så att möjligheter till jämförelser med andra trafikslag finns.

Uppgifter som framställs är desamma som lämnas till Eurostat i enlighet med Europaparlamentets och rådets förordning (EG) nr 91/2003.

Referensperiod

Statistiken omfattar verksamheten under ett kvartal samt rullande fyra kvartal.

Framställningstid och frekvens

Kvartalsuppgifter distribueras enligt följande plan:

- under juli för första kvartalet
- under oktober för andra kvartalet
- under januari för tredje kvartalet
- under april för fjärde kvartalet

Kvartalsuppgifter revideras enligt följande plan:

- under oktober för första kvartalet
- under januari för första och andra kvartalet
- under april nästkommande år för första, andra och tredje kvartalet
- under juli för fjärde kvartalet

Metod och kvalitet

Punktlighet

Publicering följer den publiceringsplan som föreligger från SIKÄ.

Tillförlitlighet

Tillförlitligheten är god men vissa rapporteringsfel kan dock förekomma.

Osäkerhetskällor

Kvartalsuppgifter är preliminära och några av järnvägsföretagen som rapporterar in har ej uppgifter nedbrutna på kvartalsnivå varpå deras kvartalsuppgifter kan avvika från de verkliga. Vid sådana fall kommer kvartalsuppgifterna att estimeras. Viss osäkerhet förekommer även i uppgifter om persontrafik då uppgiftslämnarnas metod för beräkning av personkilometer varierar. Det förekommer även osäkerhet kring hur många resenärer som under en resa byter mellan flera tåg. En resenär kan därför räknas flera gånger i första hand kortväga länstrafikresor. Totalnivåerna för antalet resor bör därför betraktas med försiktighet, medan uppgifter rörande transportströmmar framställt enligt samma principer för alla rapporterade kvartal, varför tidserierna är konsistenta och jämförbara.

Rapporterat underlag till Banverket om godstransporter för 2005 och 2006 är ofullständigt och delvis estimerat varför jämförelser mellan kvartalen kan avvika från att betrakta som normalt. Uppgifterna för 2006 kommer att korrigeras till nästa publikation av kvartalsstatistiken.

Urval

Denna rapport bygger på en totalundersökning.

Uppgiftsinsamling/mätning

Uppgiftsinsamlingen sker via frågeformulär som sänds till samtliga trafikutövare och länstrafikhuvudmän verksamma i Sverige.

Bortfall

Bortfall förekommer endast vid insamlande av uppgifter från trafikutövarna. Bortfallet avser enskilda variabler och effekten för den samlade bilden av trafiksituationen.

Bearbetning

Insamlade uppgifter har genomgått sedvanlig granskning och i vissa fall rättning. Material rörande trafik och transporter har genomgått vissa bearbetningar för att skapa jämförbara tidserier. Grunddata till detta arbete har hämtats från trafikutövarna.

Transporternas utveckling - järnväg

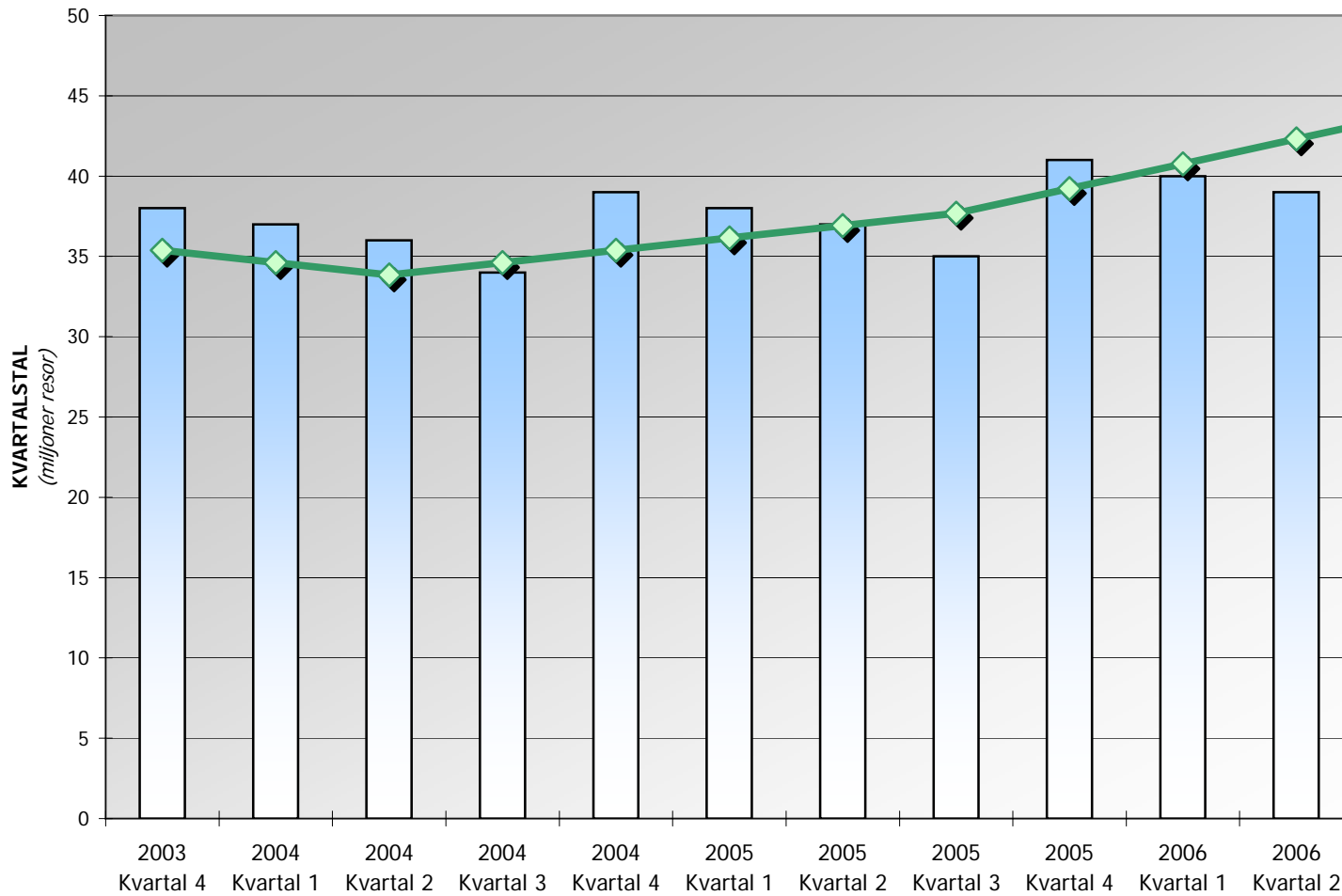
Persontransporter					
Kvartalstal					
Resor (milj)					
	Kvartal 1	Kvartal 2	Kvartal 3	Kvartal 4	Totalt
2004	37	36	34	39	146
2005	38	37	35	41	151
2006	40	39	37	44	160
2007	42				42
Personkm (milj)					
	Kvartal 1	Kvartal 2	Kvartal 3	Kvartal 4	Totalt
2004	2 175	2 136	2 090	2 233	8 634
2005	2 177	2 187	2 180	2 366	8 910
2006	2 319	2 375	2 287	2 582	9 563
2007	2 510				2 510

Godstransporter			
Kvartals			
Ton (tusen)			
	Kvartal 1	Kvartal 2	Kvartal 3
2004	14 913	15 141	15 141
2005	15 694	16 046	16 046
2006	15 912	15 951	15 951
2007	17 233		
Tonkm (milj)			
	Kvartal 1	Kvartal 2	Kvartal 3
2004	5 258	5 334	5 334
2005	5 384	5 690	5 690
2006	5 485	5 525	5 525
2007	5 878		

Persontransporter				
Rullande fyra kvartal				
Resor (milj)				
	Kvartal 1	Kvartal 2	Kvartal 3	Kvartal 4
2004	145	144	145	146
2005	147	148	149	151
2006	153	155	157	160
2007	162			
Personkm (milj)				
	Kvartal 1	Kvartal 2	Kvartal 3	Kvartal 4
2004	8 803	8 687	8 645	8 634
2005	8 636	8 687	8 777	8 910
2006	9 052	9 240	9 347	9 563
2007	9 754			

Godstransporter			
Rullande fyra kvartal			
Ton (tusen)			
	Kvartal 1	Kvartal 2	Kvartal 3
2004	58 221	58 696	58 696
2005	60 938	61 843	61 843
2006	63 414	63 319	63 319
2007	64 979		
Tonkm (milj)			
	Kvartal 1	Kvartal 2	Kvartal 3
2004	20 304	20 527	20 527
2005	20 982	21 338	21 338
2006	21 775	21 610	21 610
2007	22 353		

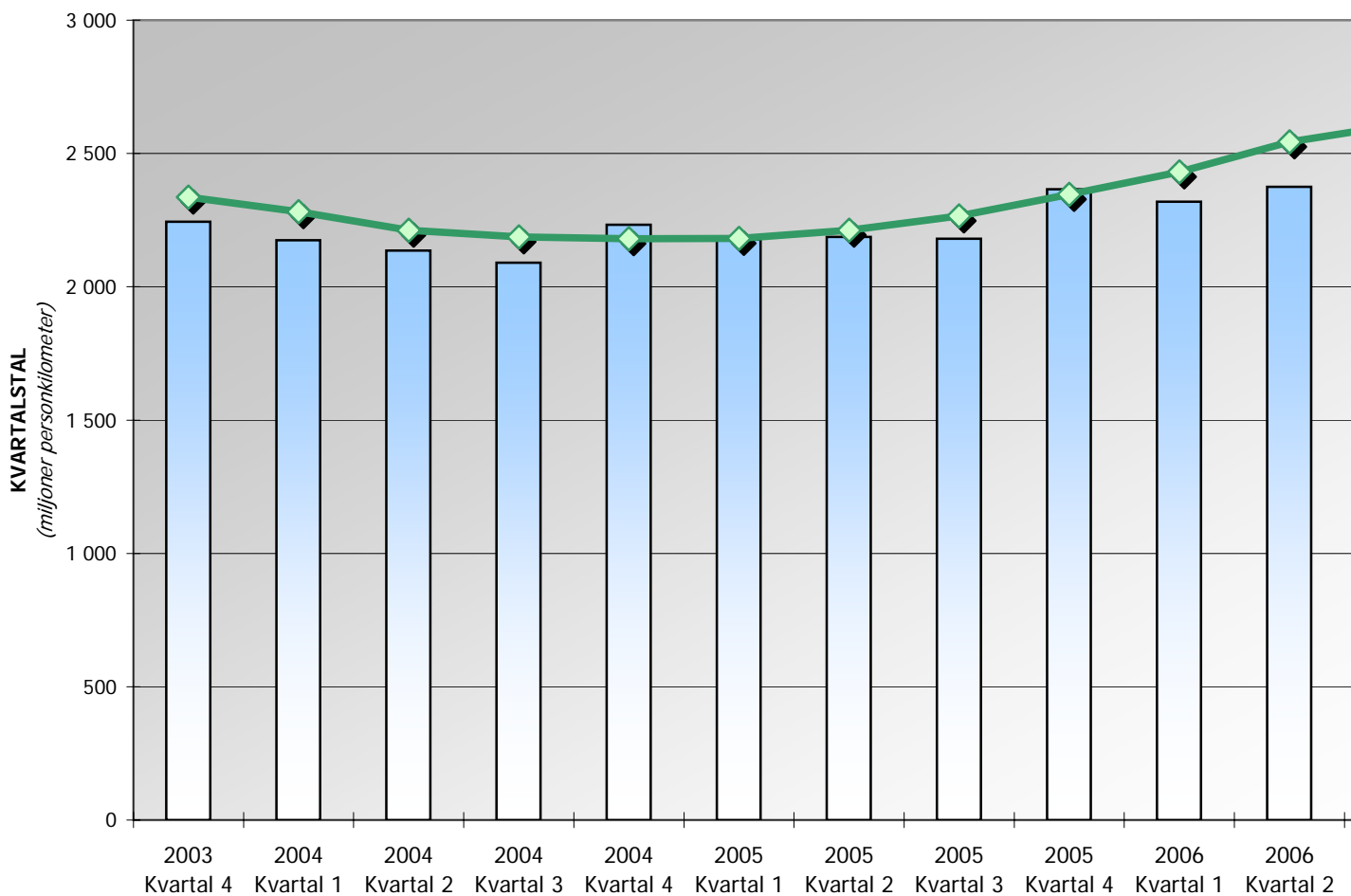
RESOR MED JÄRNVÄG I SVERIGE



Källa: SIK/Banverket

Kvartalstal

PERSONTRANSPORTARBETE MED JÄRNVÄG I S

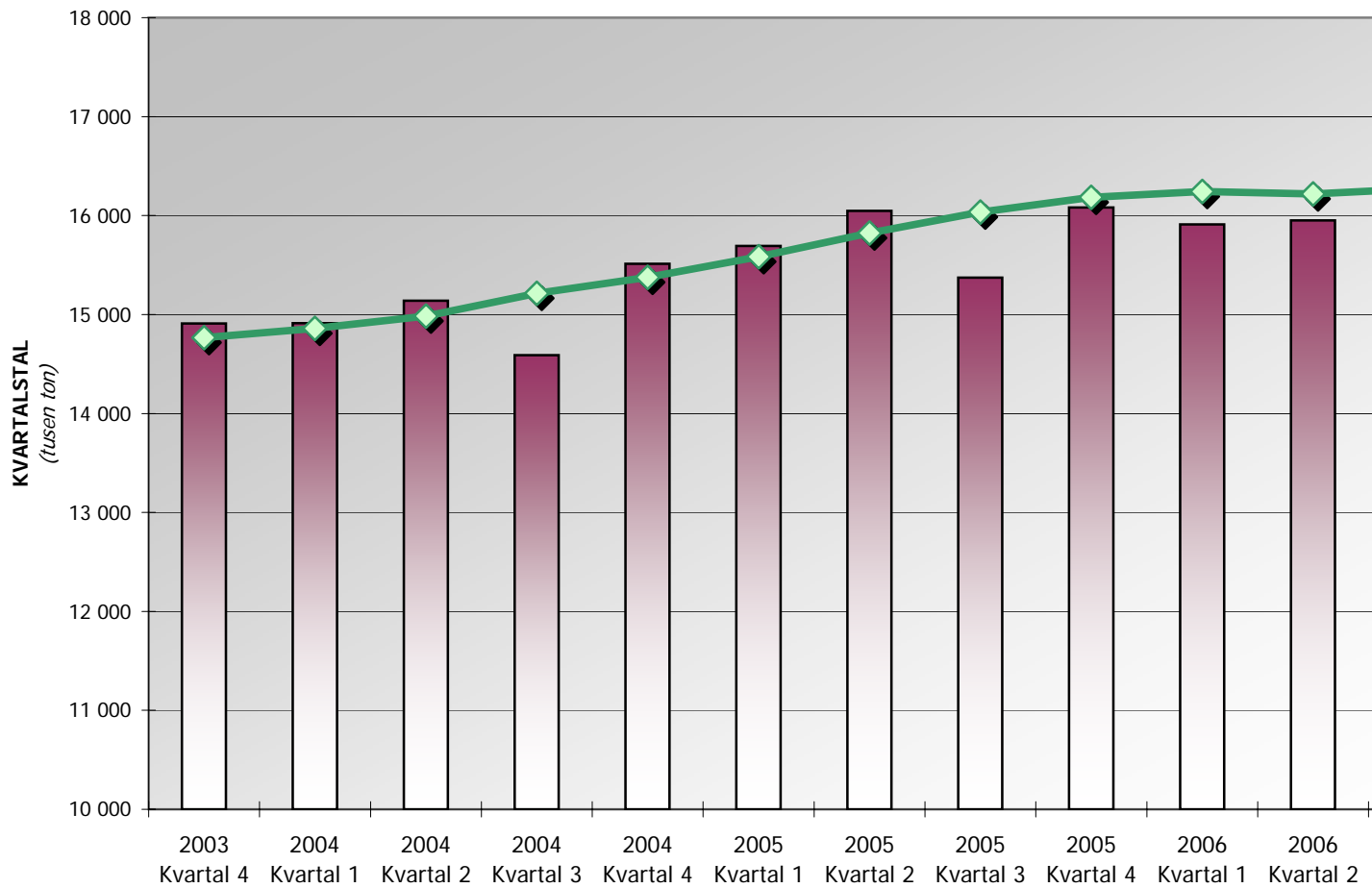


Källa: SIKA/Banverket

□ Kvartalstal ◆

TRANSPORTERAD GODSMÄNGD MED JÄRNVÄG

inklusive malmtransporter på malmbanan

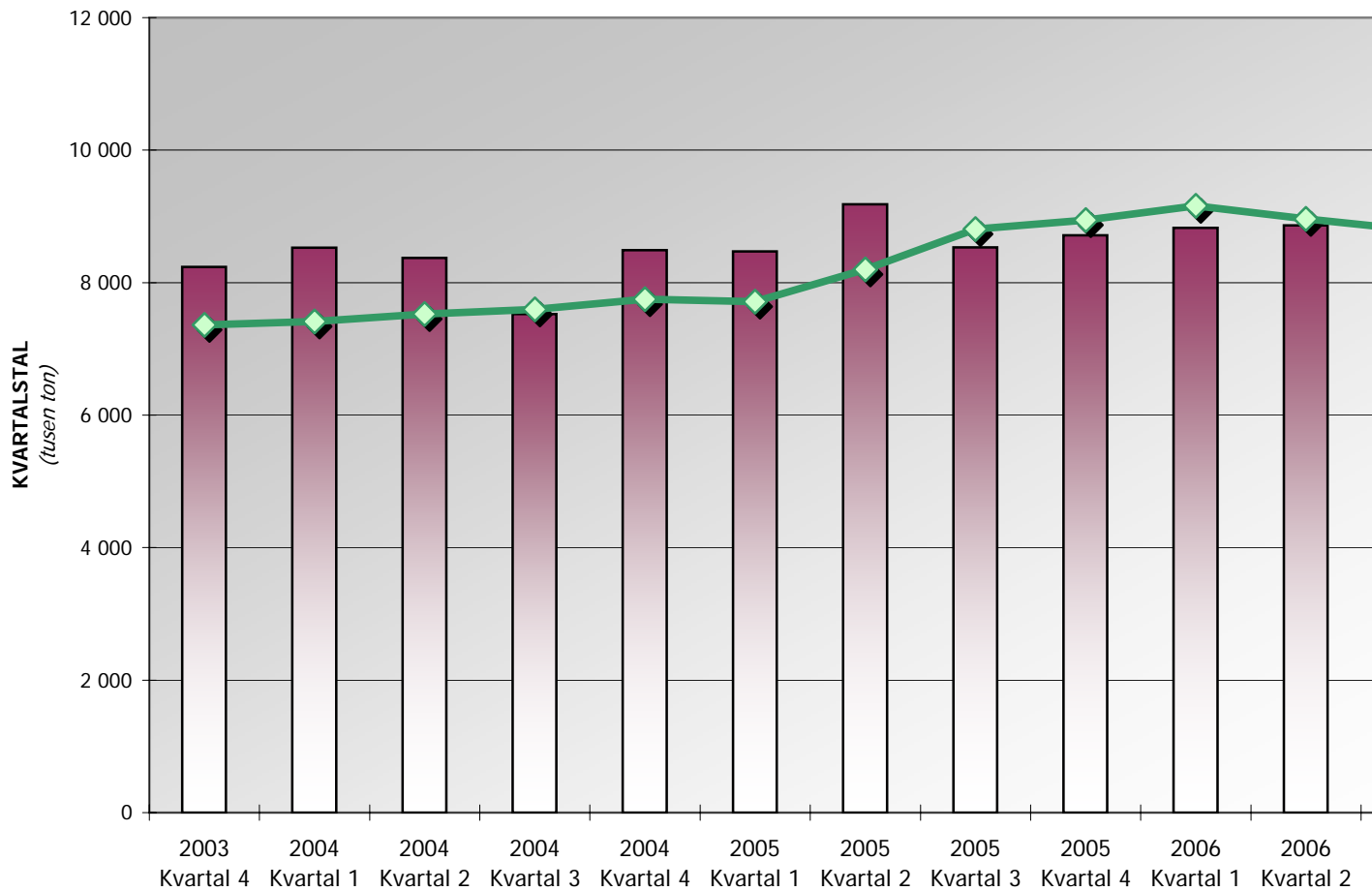


Källa: SIKA/Banverket

Kvartalstal

TRANSPORTERAD GODSMÄNGD MED JÄRNVÄG

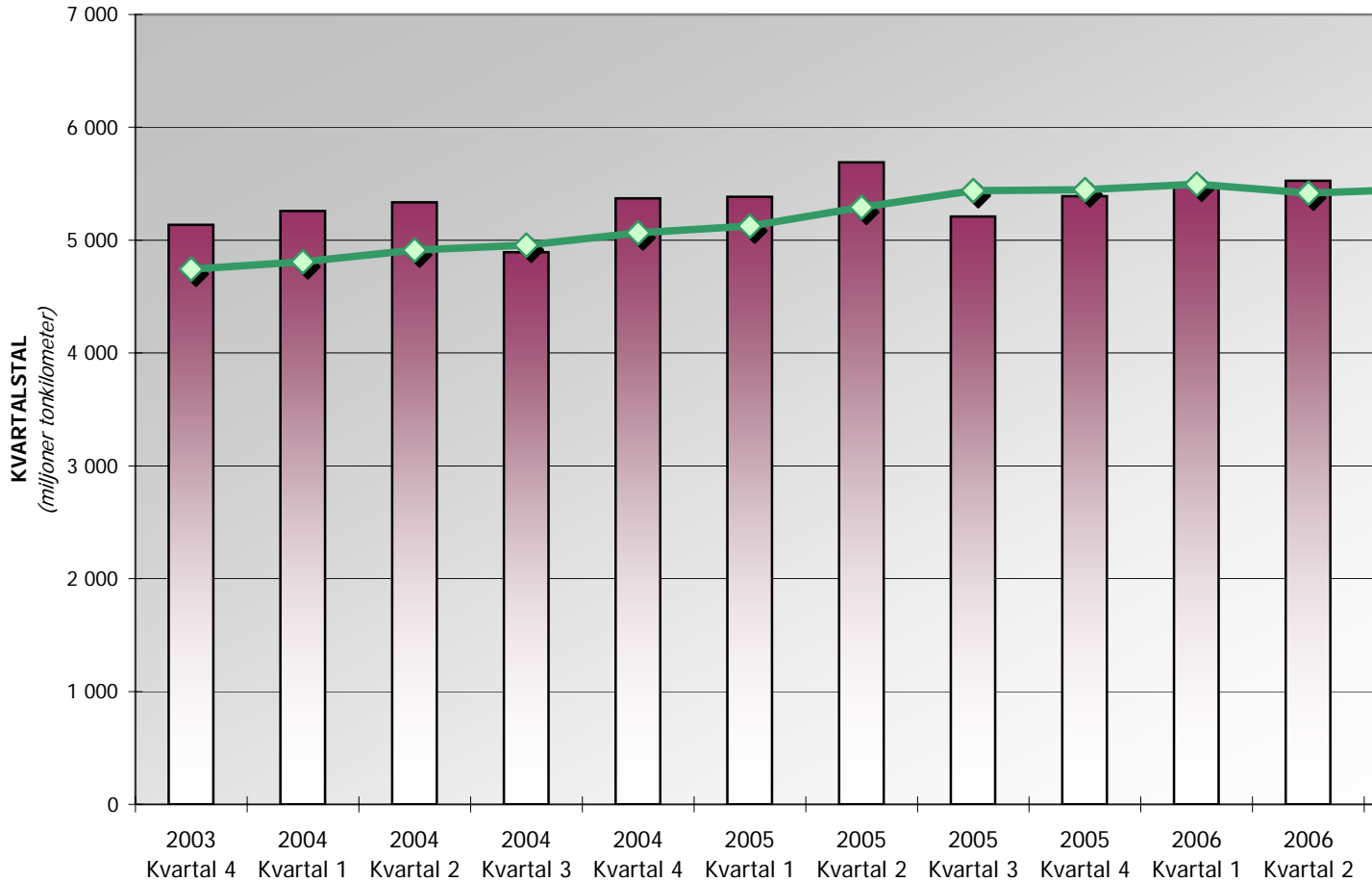
exklusive malmtransporter på malmbanan



Källa: SIKA/Banverket

Kvartalstal

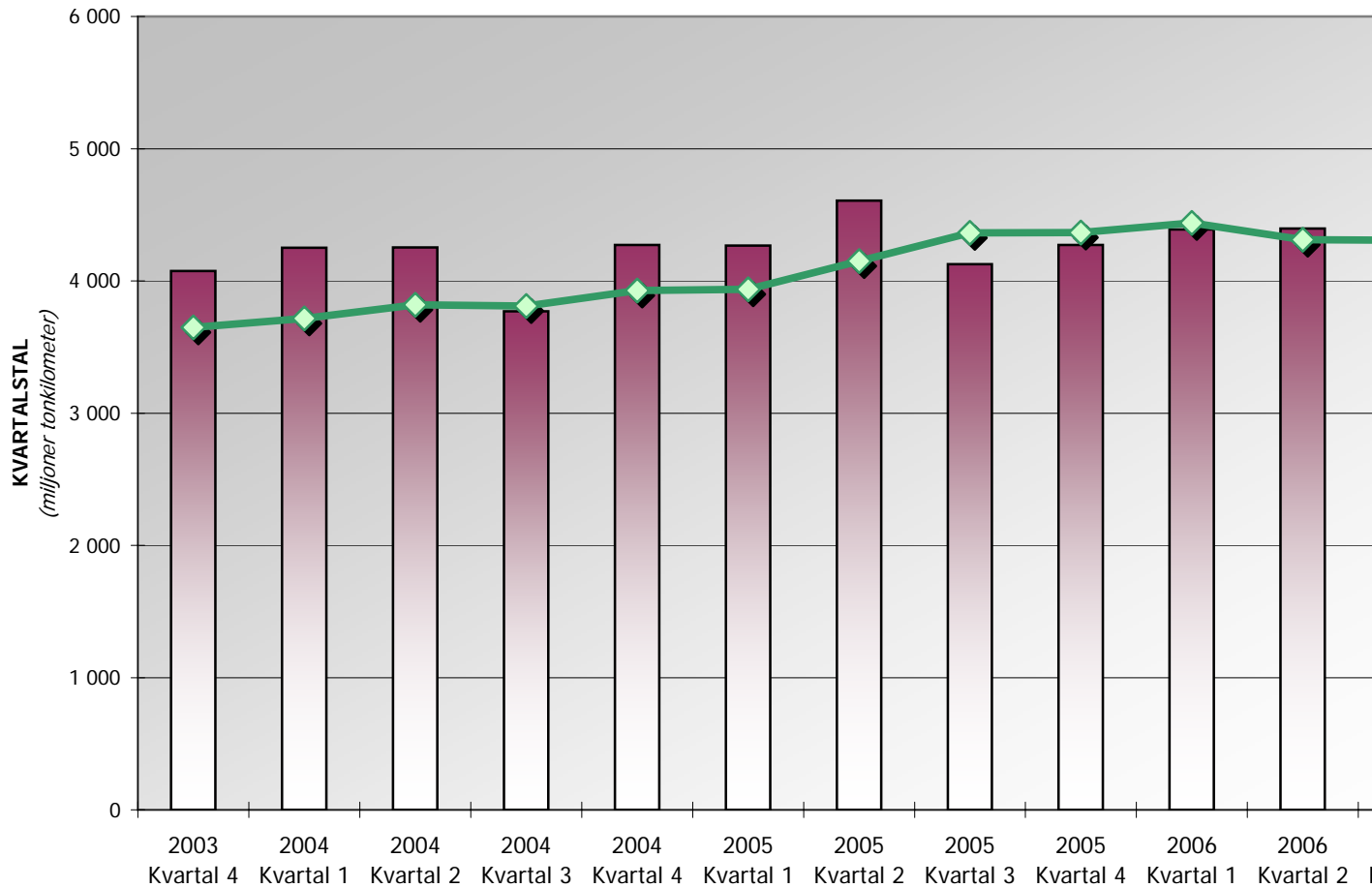
GODSTRANSPORTABETE MED JÄRNVÄG I SV inklusive malmtransporter på malmbanan



Källa: SIK/Banverket

Kvartalstal

GODSTRANSPORTABETE MED JÄRNVÄG I SV exklusive malmtransporter på malmbanan




Källa: SIK/Banverket

■ Kvartalstal ◆

SIKA är en myndighet som arbetar inom transport- och kommunikationsområdet. Våra huvudsakliga uppgifter är att göra analyser, nulägesbeskrivningar och andra utredningar åt regeringen, att utveckla prognos- och planeringsmetoder och att ansvara för den officiella statistiken.

Utredningarna publiceras i serierna *SIKA Rapport* och *SIKA PM*. Statistiken publiceras i serien *SIKA Statistik*, i tidskriften *SIKA Kommunikationer* samt i årsboken *Transporter och kommunikationer*. Samtliga publikationer finns tillgängliga på SIKA:s webbplats www.sika-institute.se.



Statens institut för
kommunikationsanalys
Akademigatan 2, 831 40 Östersund
Telefon 063-14 00 00
Fax 063-14 00 10
e-post sika@sika-institute.se
Internet: www.sika-institute.se

